

TECNOLÓGICO DE ESTUDIOS
SUPERIORES DE
CHIMALHUACÁN

(TESCHI)

CONTENIDO		PÁGINA
I.	INFORMACIÓN CONTABLE	
	ESTADO DE SITUACIÓN FINANCIERA	5
	ESTADO DE ACTIVIDADES	6
	ESTADO DE VARIACIÓN EN LA HACIENDA PÚBLICA	7
	ESTADO DE CAMBIOS EN LA SITUACIÓN FINANCIERA	8
	ESTADO DE FLUJOS DE EFECTIVO	9
	ESTADO ANALÍTICO DEL ACTIVO	10
	ESTADO ANALÍTICO DE LA DEUDA Y OTROS PASIVOS	11
	INFORME SOBRE PASIVOS CONTINGENTES	12
	NOTAS A LOS ESTADOS FINANCIEROS	13
II.	INFORMACIÓN PRESUPUESTARIA	31
III.	INFORMACIÓN PROGRAMÁTICA	49
IV.	ANEXOS ESTABLECIDOS EN DIFERENTES ORDENAMIENTOS	61
V.	FORMATOS PARA EL CUMPLIMIENTO DE LA LEY DE DISCIPLINA FINANCIERA DE LAS ENTIDADES FEDERATIVAS Y LOS MUNICIPIOS	65

T E S C H I

Tecnológico de Estudios Superiores de Chimalhuacán
Estado de Situación Financiera
Al 31 de Diciembre de 2022 y 2021
(Miles de Pesos)

Concepto	Año		Concepto	Año	
	2022	2021		2022	2021
ACTIVO			PASIVO		
Activo Circulante			Pasivo Circulante		
Efectivo y Equivalentes	6,864.4	2,799.9	Cuentas por Pagar a Corto Plazo	1,169.1	863.9
Derechos a Recibir Efectivo o Equivalentes	2,192.7	2,753.7	Documentos por Pagar a Corto Plazo	.0	.0
Derechos a Recibir Bienes o Servicios	.0	5,255.4	Porción a Corto Plazo de la Deuda Pública a Largo Plazo	.0	.0
Inventarios	.0	.0	Titulos y Valores a Corto Plazo	.0	.0
Almacenes	.0	.0	Pasivos Diferidos a Corto Plazo	.0	.0
Estimación por Pérdida o Deterioro de Activos Circulantes	.0	.0	Fondos y Bienes de Terceros en Garantía y/o Administración a Corto Plazo	.0	.0
Otros Activos Circulantes	.0	.0	Provisiones a Corto Plazo	.0	.0
			Otros Pasivos a Corto Plazo	.0	.0
Total de Activos Circulantes	9,057.1	10,809.0	Total de Pasivos Circulantes	1,169.1	863.9
Activo No Circulante			Pasivo No Circulante		
Inversiones Financieras a Largo Plazo	.0	.0	Cuentas por Pagar a Largo Plazo	.0	.0
Derechos a Recibir Efectivo o Equivalentes a Largo Plazo	.0	.0	Documentos por Pagar a Largo Plazo	.0	.0
Bienes Inmuebles, Infraestructura y Construcciones en Proceso	177,310.7	177,310.7	Deuda Pública a Largo Plazo	.0	.0
Bienes Muebles	67,250.9	62,612.9	Pasivos Diferidos a Largo Plazo	.0	.0
Activos Intangibles	0	.0	Fondos y Bienes de Terceros en Garantía y/o en Administración a Largo Plazo	.0	.0
Depreciación, Deterioro y Amortización Acumulada de Bienes	-53,804.4	-45,316.7	Provisiones a Largo Plazo	.0	.0
Activos Diferidos	10.3	10.3	Total de Pasivos No Circulantes	.0	.0
Estimación por Pérdida o Deterioro de Activos no Circulantes	.0	.0			
Otros Activos no Circulantes	.0	.0	Total del Pasivo	1,169.1	863.9
Total de Activos No Circulantes	190,767.5	194,617.2	HACIENDA PÚBLICA/ PATRIMONIO		
Total del Activo	199,824.6	205,426.2	Hacienda Pública/Patrimonio Contribuido	49,670.2	49,670.2
			Aportaciones	49,670.2	49,670.2
			Donaciones de Capital	.0	.0
			Actualización de la Hacienda Pública / Patrimonio	.0	.0
			Hacienda Pública/Patrimonio Generado	148,985.3	154,892.1
			Resultados del Ejercicio (Ahorro / Desahorro)	-4,431.2	4,066.9
			Resultados de Ejercicios Anteriores	145,336.4	142,745.1
			Revalúos	8,080.1	8,080.1
			Reservas	.0	.0
			Rectificaciones de Resultados de Ejercicios Anteriores	.0	.0
			Exceso o Insuficiencia en la Actualización de la Hacienda Pública/Patrimonio	.0	.0
			Resultado por Posición Monetaria	.0	.0
			Resultado por Tenencia de Activos no Monetarios	.0	.0
			Total Hacienda Pública/ Patrimonio	198,655.5	204,562.3
			Total del Pasivo y Hacienda Pública / Patrimonio	199,824.6	205,426.2

Tecnológico de Estudios Superiores de Chimalhuacán
Estado de Actividades
Del 1 de Enero al 31 de Diciembre de 2022 y 2021
(Miles de Pesos)

Concepto	2022	2021
INGRESOS Y OTROS BENEFICIOS		
Ingresos de la Gestión	2.8	2.2
Impuestos	.0	.0
Cuotas y Aportaciones de Seguridad Social	.0	.0
Contribuciones de Mejoras	.0	.0
Derechos	.0	.0
Productos	2.8	2.2
Aprovechamientos	.0	.0
Ingresos por Venta de Bienes y Prestación de Servicios	.0	.0
Participaciones, Aportaciones, Convenios Incentivos Derivados de la Colaboración Fiscal, Fondos Distintos de Aportaciones, Transferencias, Asignaciones, Subsidios y Subvenciones y Pensiones y Jubilaciones	116,073.4	112,493.1
Participaciones, Aportaciones, Convenios, Incentivos Derivados de la Colaboración Fiscal y Fondos Distintos de Aportaciones	.0	.0
Transferencia, Asignaciones, Subsidios y Subvenciones y Pensiones y Jubilaciones	116,073.4	112,493.1
Otros Ingresos y Beneficios	206.2	23.5
Ingresos Financieros	.0	.0
Incremento por Variación de Inventarios	.0	.0
Disminución del Exceso de Estimaciones por Pérdida o Deterioro u Obsolescencia	.0	.0
Disminución del Exceso de Provisiones	.0	.0
Otros Ingresos y Beneficios Varios	206.2	23.5
Total de Ingresos y Otros Beneficios	116,282.4	112,518.8
GASTOS Y OTRAS PÉRDIDAS		
Gastos de Funcionamiento	112,196.2	100,881.0
Servicios Personales	80,860.2	75,850.2
Materiales y Suministros	13,957.1	11,746.1
Servicios Generales	17,378.9	13,284.7
Transferencia, Asignaciones, Subsidios y Otras Ayudas	13.1	68.7
Transferencias Internas y Asignaciones al Sector Público	.0	.0
Transferencias al Resto del Sector Público	.0	.0
Subsidios y Subvenciones	.0	.0
Ayudas Sociales	13.1	68.7
Pensiones y Jubilaciones	.0	.0
Transferencias a Fideicomisos, Mandatos y Contratos Análogos	.0	.0
Transferencias a la Seguridad Social	.0	.0
Donativos	.0	.0
Transferencias al Exterior	.0	.0
Participaciones y Aportaciones	.0	.0
Participaciones	.0	.0
Aportaciones	.0	.0
Convenios	.0	.0
Intereses, Comisiones y Otros Gastos de la Deuda Pública	.0	.0
Intereses de la Deuda Pública	.0	.0
Comisiones de la Deuda Pública	.0	.0
Gastos de la Deuda Pública	.0	.0
Costo por Coberturas	.0	.0
Apoyos Financieros	.0	.0
Otros Gastos y Pérdidas Extraordinarias	8,504.3	5,058.7
Estimaciones, Depreciaciones, Deterioros, Obsolescencia y Amortizaciones	8,504.3	5,058.7
Provisiones	.0	.0
Disminución de Inventarios	.0	.0
Aumento por Insuficiencia de Estimaciones por Pérdida o Deterioro y Obsolescencia	.0	.0
Aumento por Insuficiencia de Provisiones	.0	.0
Otros Gastos	.0	.0
Inversión Pública	.0	2,443.5
Inversión Pública no Capitalizable	.0	2,443.5
Total de Gastos y Otras Pérdidas	120,713.6	108,451.9
Resultados del Ejercicio (Ahorro/Desahorro)	-4,431.2	4,066.9

T E S C H I

Tecnológico de Estudios Superiores de Chimalhuacán					
Estado de Variación en la Hacienda Pública					
Del 1 de Enero al 31 de Diciembre 2022 y 2021					
Concepto	Hacienda Pública / Patrimonio Contribuido	Hacienda Pública / Patrimonio Generado de Ejercicios Anteriores	Hacienda Pública / Patrimonio Generado del Ejercicio	Exceso o Insuficiencia en la Actualización de la Hacienda Pública / Patrimonio	Total
Hacienda Pública / Patrimonio Contribuido Neto de 2021	49,670.2				49,670.2
Aportaciones	49,670.2				49,670.2
Donaciones de Capital					0.0
Actualización de la Hacienda Pública/Patrimonio					0.0
Hacienda Pública / Patrimonio Generado Neto de 2021		150,825.2	4,066.9	0.0	154,892.1
Resultados del Ejercicio (Ahorro/Desahorro)			4,066.9		4,066.9
Resultados de Ejercicios Anteriores		142,745.1			142,745.1
Revalúos		8,080.1			8,080.1
Reservas					0.0
Rectificaciones de Resultados de Ejercicios Anteriores					0.0
Exceso o Insuficiencia en la Actualización de la Hacienda Pública / Patrimonio Neto de 2021				0.0	0.0
Resultado por Posición Monetaria					0.0
Resultado por Tenencia de Activos no Monetarios					0.0
Hacienda Pública / Patrimonio Neto Final de 2021	49,670.2	150,825.2	4,066.9	0.0	204,562.3
Cambios en la Hacienda Pública / Patrimonio Contribuido Neto de 2022	0.0				0.0
Aportaciones					0.0
Donaciones de Capital					0.0
Actualización de la Hacienda Pública/Patrimonio					0.0
Variaciones de la Hacienda Pública / Patrimonio Generado Neto de 2022		2,591.3	-8,498.1		-5,906.8
Resultados del Ejercicio (Ahorro/Desahorro)			-4,431.2		-4,431.2
Resultados de Ejercicios Anteriores		2,591.3	-4,066.9		-1,475.6
Revalúos					0.0
Reservas					0.0
Rectificaciones de Resultados de Ejercicios Anteriores					0.0
Cambios en el Exceso o Insuficiencia en la Actualización de la Hacienda Pública / Patrimonio Neto de 2022				0.0	0.0
Resultado por Posición Monetaria					0.0
Resultado por Tenencia de Activos no Monetarios					0.0
Hacienda Pública / Patrimonio Neto Final de 2022	49,670.2	153,416.5	-4,431.2	0.0	198,655.5

Tecnológico de Estudios Superiores de Chimalhuacán
Estado de Cambios en la Situación Financiera
Del 1 de Enero al 31 de Diciembre de 2022
(Miles de pesos)

Concepto	Origen	Aplicación
ACTIVO	14,304.1	8,702.5
Activo Circulante	5,816.4	4,064.5
Efectivo y Equivalentes	.0	4,064.5
Derechos a Recibir Efectivo o Equivalentes	561.0	.0
Derechos a Recibir Bienes o Servicios	5,255.4	.0
Inventarios	.0	.0
Almacenes	.0	.0
Estimación por Pérdida o Deterioro de Activos Circulantes	.0	.0
Otros Activos Circulantes	.0	.0
Activo No circulante	8,487.7	4,638.0
Inversiones Financieras a Largo Plazo	.0	.0
Derechos a Recibir Efectivo o Equivalentes a Largo Plazo	.0	.0
Bienes Inmuebles, Infraestructura y Construcciones en Proceso	.0	.0
Bienes Muebles	.0	4,638.0
Activos Intangibles	.0	.0
Depreciación, Deterioro y Amortización Acumulada de Bienes	8,487.7	.0
Activos Diferidos	.0	.0
Estimación por Pérdida o Deterioro de Activos no Circulantes	.0	.0
Otros Activos no Circulantes	.0	.0
PASIVO	305.2	.0
Pasivo Circulante	305.2	.0
Cuentas por Pagar a Corto Plazo	305.2	.0
Documentos por Pagar a Corto Plazo	.0	.0
Porción a Corto Plazo de la Deuda Pública a Largo Plazo	.0	.0
Títulos y Valores a Corto Plazo	.0	.0
Pasivos Diferidos a Corto Plazo	.0	.0
Fondos y Bienes de Terceros en Garantía y/o Administración a Corto Plazo	.0	.0
Provisiones a Corto Plazo	.0	.0
Otros Pasivos a Corto Plazo	.0	.0
Pasivo No Circulante	.0	.0
Cuentas por Pagar a Largo Plazo	.0	.0
Documentos por Pagar a Largo Plazo	.0	.0
Deuda Pública a Largo Plazo	.0	.0
Pasivos Diferidos a Largo Plazo	.0	.0
Fondos y Bienes de Terceros en Garantía y/o en Administración a Largo Plazo	.0	.0
Provisiones a Largo Plazo	.0	.0
HACIENDA PÚBLICA/PATRIMONIO	2,591.3	8,498.1
Hacienda Pública/Patrimonio Contribuido	.0	.0
Aportaciones	.0	.0
Donaciones de Capital	.0	.0
Actualización de la Hacienda Pública/Patrimonio	.0	.0
Hacienda Pública/Patrimonio Generado	2,591.3	8,498.1
Resultados del Ejercicio (Ahorro/Desahorro)	.0	8,498.1
Resultados de Ejercicios Anteriores	2,591.3	.0
Revalúos	.0	.0
Reservas	.0	.0
Rectificaciones de Resultados de Ejercicios Anteriores	.0	.0
Exceso o Insuficiencia en la Actualización de la Hacienda Pública/Patrimonio	.0	.0
Resultado por Posición Monetaria	.0	.0
Resultado por Tenencia de Activos no Monetarios	.0	.0

T E S C H I

Tecnológico de Estudios Superiores de Chimalhuacán
Estado de Flujos de Efectivo
Del 1 de Enero al 31 de Diciembre de 2022 y 2021
(Mlles de Pesos)

Concepto	2022	2021
Flujos de Efectivo de las Actividades de Operación		
Origen	116,282.4	112,518.8
Impuestos	.0	.0
Cuotas y Aportaciones de Seguridad Social	.0	.0
Contribuciones de Mejoras	.0	.0
Derechos	.0	.0
Productos	2.8	2.2
Aprovechamientos	206.2	23.5
Ingresos por Venta de Bienes y Prestación de Servicios	.0	.0
Participaciones, Aportaciones, Convenios, Incentivos de la Colaboración Fiscal y Fondos Distintos de Aportaciones	.0	.0
Transferencias, Asignaciones, Subsidios y Subvenciones, y Pensiones y Jubilaciones	116,073.4	112,493.1
Otros Orígenes de Operación	.0	.0
Aplicación	120,713.6	108,451.9
Servicios Personales	80,860.2	75,850.2
Materiales y Suministros	13,957.1	11,746.1
Servicios Generales	17,378.9	13,284.7
Transferencias Internas y Asignaciones al Sector Público	.0	.0
Transferencias al Resto del Sector Público	.0	.0
Subsidios y Subvenciones	.0	.0
Ayudas Sociales	13.1	68.7
Pensiones y Jubilaciones	.0	.0
Transferencias a Fideicomisos, Mandatos y Contratos Análogos	.0	.0
Transferencias a la Seguridad Social	.0	.0
Donativos	.0	.0
Transferencias al Exterior	.0	.0
Participaciones	.0	.0
Aportaciones	.0	.0
Convenios	.0	.0
Otras Aplicaciones de Operación	8,504.3	7,502.2
Flujos Netos de Efectivo por Actividades de Operación	-4,431.2	4,066.9
Flujos de Efectivo de las Actividades de Inversión		
Origen	13,743.1	-207.1
Bienes Inmuebles, Infraestructura y Construcciones en Proceso	.0	.0
Bienes Muebles	8,487.7	5,048.3
Otros Orígenes de Inversión	5,255.4	-5,255.4
Aplicación	4,077.0	1,704.0
Bienes Inmuebles, Infraestructura y Construcciones en Proceso	.0	.0
Bienes Muebles	4,638.0	1,084.3
Otras Aplicaciones de Inversión	-561.0	619.7
Flujos Netos de Efectivo por Actividades de Inversión	9,666.1	-1,911.1
Flujo de Efectivo de las Actividades de Financiamiento		
Origen	.0	.0
Endeudamiento Neto	.0	.0
Interno	.0	.0
Externo	.0	.0
Otros Orígenes de Financiamiento	.0	.0
Aplicación	1,170.4	-585.6
Servicios de la Deuda	.0	.0
Interno	.0	.0
Externo	.0	.0
Otras Aplicaciones de Financiamiento	1,170.4	-585.6
Flujos Netos de Efectivo por Actividades de Financiamiento	-1,170.4	585.6
Incremento/Disminución Neta en el Efectivo y Equivalentes al Efectivo	4,064.5	2,741.4
Efectivo y Equivalentes al Efectivo al Inicio del Ejercicio	2,799.9	58.5
Efectivo y Equivalentes al Efectivo al Final del Ejercicio	6,864.4	2,799.9

Tecnológico de Estudios Superiores de Chimalhuacán
Estado Analítico del Activo
Del 1 de Enero al 31 de Diciembre de 2022
(Miles de Pesos)

Concepto	Saldo Inicial	Cargos del Periodo	Abonos del Periodo	Saldo Final	Variación del Periodo
	1	2	3	4 =(1+2-3)	(4-1)
ACTIVO	205,426.2	234,686.0	240,287.6	199,824.6	-5,601.6
Activo Circulante	10,809.0	230,048.0	231,799.9	9,057.1	-1,751.9
Efectivo y Equivalentes	2,799.9	229,154.3	225,089.8	6,864.4	4,064.5
Derechos a Recibir Efectivo o Equivalentes	2,753.7	893.7	1,454.7	2,192.7	-561.0
Derechos a Recibir Bienes o Servicios	5,255.4	.0	5,255.4	.0	-5,255.4
Inventarios	.0	.0	.0	.0	.0
Almacenes	.0	.0	.0	.0	.0
Estimación por Pérdida o Deterioro de Activos Circulantes	.0	.0	.0	.0	.0
Otros Activos Circulantes	.0	.0	.0	.0	.0
Activo No Circulante	194,617.2	4,638.0	8,487.7	190,767.5	-3,849.7
Inversiones Financieras a Largo Plazo	.0	.0	.0	.0	.0
Derechos a Recibir Efectivo o Equivalentes a Largo Plazo	0	0	0	.0	.0
Bienes Inmuebles, Infraestructura y Construcciones en Proceso	177,310.7	.0	.0	177,310.7	.0
Bienes Muebles	62,612.9	4,638.0	.0	67,250.9	4,638.0
Activos Intangibles	.0	.0	.0	.0	.0
Depreciación, Deterioro y Amortización Acumulada de Bienes	-45,316.7	.0	8,487.7	-53,804.4	-8,487.7
Activos Diferidos	10.3	.0	.0	10.3	.0
Estimación por Pérdida o Deterioro de Activos no Circulantes	.0	.0	.0	.0	.0
Otros Activos no Circulantes	.0	.0	.0	.0	.0

Tecnológico de Estudios Superiores de Chimalhuacán
Estado Analítico de la Deuda y Otros Pasivos
Del 1 de Enero al 31 de Diciembre de 2022
(Miles de Pesos)

Denominación de las Deudas	Moneda de Contratación	Institución o País Acreedor	Saldo Inicial del Periodo	Saldo Final del Periodo
DEUDA PÚBLICA				
Corto Plazo				
Deuda Interna			.0	.0
Instituciones de Crédito				
Títulos y Valores				
Arrendamientos Financieros				
Deuda Externa			.0	.0
Organismos Financieros Internacionales				
Deuda Bilateral				
Títulos y Valores				
Arrendamientos Financieros				
Subtotal a Corto Plazo			.0	.0
Largo Plazo				
Deuda Interna			.0	.0
Instituciones de Crédito				
Títulos y Valores				
Arrendamientos Financieros				
Deuda Externa			.0	.0
Organismos Financieros Internacionales				
Deuda Bilateral				
Títulos y Valores				
Arrendamientos Financieros				
Subtotal a Largo Plazo			.0	.0
Otros Pasivos			863.9	1,169.1
Total de Deuda y Otros Pasivos			863.9	1,169.1

INFORME SOBRE PASIVOS CONTINGENTES

En cumplimiento a lo dispuesto por los artículos 46, fracción I, inciso f y 52 de la Ley General de Contabilidad Gubernamental en relación al Informe Sobre Pasivos Contingentes, se menciona que esta Institución al 31 de diciembre de 2022, y de acuerdo con la información contenida en el Tribunal Estatal de Conciliación y Arbitraje con sede en la Ciudad de Toluca Estado de México, se tienen cuatro juicios de índole laboral, los cuales podrían traer perjuicios económicos para el Tecnológico de Estudios Superiores de Chimalhuacán.

NOTAS A LOS ESTADOS FINANCIEROS

NOTAS DE DESGLOSE

1. ESTADO DE SITUACIÓN FINANCIERA

ACTIVO

- Efectivo y Equivalentes

El efectivo y las inversiones en valores negociables, se encuentran representados principalmente por las cuentas de cheques bancarias y por inversiones a corto plazo en instituciones financieras.

Los intereses que generan las cuentas aperturadas en instituciones bancarias se registran como subsidios y subvenciones en el rubro de Gobierno del Estado.

El saldo de este rubro se integra al 31 de diciembre de 2022 y al 31 de diciembre de 2021, de la siguiente manera:

	2022	2021
Bancos	6,820.2	2,755.7
Inversiones temporales	44.2	44.2
	<u>6,864.4</u>	<u>2,799.9</u>

- Derechos a Recibir Efectivo o Equivalentes

El saldo al 31 de diciembre de 2022 y al 31 de diciembre de 2021, se integra de la siguiente manera:

	2022	2021
Averiguación Previa Neza/MR/11708	2,127.1	2,127.1
IMIFE	0.0	617.4
Deudores diversos	65.6	9.2
	<u>2,192.7</u>	<u>2,753.7</u>

Con respecto a la averiguación previa, la H. Junta Directiva autorizó gestionar ante las instancias correspondientes la incobrabilidad de la cuenta 1122-01-03-01 Averiguación Previa Neza/MR/11708; mediante oficio número TESCHI AJ/056/022 de fecha 22 de septiembre de 2022, el encargado del Área Jurídica, informó al Encargado del Departamento de Recursos Financieros la situación de la averiguación previa

NEZA/MR/II/08/2011, en donde se solicitó mediante oficio de fecha 26 de mayo de 2022, la devolución de la averiguación previa en comento, del archivo de la Fiscalía Especializada en Combate a la Corrupción, Mesa 2 con sede en Nezahualcóyotl, por haberse remitido a la RESERVA, y que a la fecha del 21 de septiembre de 2022 no se ha devuelto. Cabe mencionar que a la fecha del presente informe no se ha devuelto el expediente correspondiente por parte de la Fiscalía Especializada en Combate a la Corrupción, Mesa 2 con sede en Nezahualcóyotl. Sin embargo, esta última hará llegar una cita para comparecencia y proporcionar la información solicitada en el escrito de referencia.

La cuenta Deudores Diversos se integra por gastos hechos para la realización de diversos eventos celebrados en el mes de diciembre, como el Día del Administrador, la Jornada de Química, eventos de Actividades Culturales, etc.; dicho recurso fue transferido en su mayoría a personal del Departamento de Recursos Materiales y Servicios Generales del Tecnológico.

- **Derechos a Recibir Bienes o Servicios**

El saldo al 31 de diciembre de 2022 está en cero, toda vez que se clasificó al activo el equipo adquirido a través de IMIFE.

- **Bienes Inmuebles, Infraestructura**

a) Los bienes inmuebles, infraestructura y construcción en proceso se analizan como sigue:

31 de diciembre de 2022	Valor histórico	Revaluación	Total
Terrenos	46,790.4		46,790.4
Edificios	130,520.3		130,520.3
<hr/>			
Total de inversión de bienes inmuebles, infraestructura y construcción en proceso	<u>177,310.7</u>		<u>177,310.7</u>

31 de diciembre de 2021	Valor histórico	Revaluación	Total
Terrenos	46,790.4		46,790.4
Edificios	130,520.3		130,520.3
<hr/>			
Total de inversión de bienes inmuebles, infraestructura y construcción en proceso	<u>177,310.7</u>		<u>177,310.7</u>

TESCHI

- **Bienes Muebles**

Los bienes muebles se integran como se describe a continuación:

31 de diciembre de 2022	Valor histórico	Revaluación	Total
Mobiliario y equipo de administración	15,073.6		15,073.6
Mobiliario y equipo educacional y recreativo	48,843.7		48,843.7
Equipo e instrumental médico y de laboratorio	37.7		37.7
Equipo de transporte	3,295.9		3,295.9
Total de inversión de bienes muebles	67,250.9		67,250.9

31 de diciembre de 2021	Valor histórico	Revaluación	Total
Mobiliario y equipo de administración	15,073.6		15,073.6
Mobiliario y equipo educacional y recreativo	44,205.7		44,205.7
Equipo e instrumental médico y de laboratorio	37.7		37.7
Equipo de transporte	3,295.9		3,295.9
Total de inversión de bienes muebles	62,612.9		62,612.9

- **Depreciación Acumulada**

Depreciación acumulada de bienes inmuebles y muebles se integra por:

31 de diciembre de 2022	Valor histórico	Depreciación	Total
Edificios	7,992.0	2,610.4	10,602.4
Mobiliario y equipo de administración	3,711.1	1,642.9	5,354.0
Mobiliario y equipo educacional y recreativo	30,785.4	3,918.5	34,703.9
Equipo e instrumental médico y de laboratorio	9.5		9.5
Equipo de transporte	2,818.7	315.9	3,134.6
Total de depreciación acumulada de bienes inmuebles y muebles	45,316.7	8,487.7	53,804.4

CUENTA PÚBLICA DEL GOBIERNO, ORGANISMOS AUXILIARES Y AUTÓNOMOS DEL ESTADO DE MÉXICO 2022

31 de diciembre de 2021	Valor histórico	Depreciación	Total
Edificios	7,992.0		7,992.0
Mobiliario y equipo de administración	3,124.2	586.9	3,711.1
Mobiliario y equipo educacional y recreativo	26,615.5	4,169.9	30,785.4
Equipo e instrumental médico y de laboratorio	9.5		9.5
Equipo de transporte	2,527.2	291.5	2,818.7
Total de depreciación acumulada de bienes inmuebles y muebles	40,268.4	5,048.3	45,316.7

- **Activos Diferidos**

El saldo de esta cuenta representa los pagos como depósito en garantía por el servicio de energía eléctrica.

PASIVO

- **Cuentas por Pagar a Corto Plazo**

El saldo de esta cuenta se integra al 31 de diciembre 2022 y al 31 de diciembre de 2021, de la siguiente manera:

	2022	2021
Cuotas ISSEMYM	.0	.0
ISR retenido sobre sueldos	19.5	.8
Cuotas Servidor Público	.0	.3
Gobierno del Estado de México	962.3	.0
Crédito a Corto Plazo	.0	.0
Sindicato Único de trabajadores	4.5	4.5
Cheques en Tránsito Nóminas	27.3	.0
Cheques en Tránsito Proveedores	146.8	.0
Pensión alimenticia	8.7	.0
3 % Impuesto sobre erogaciones	.0	30.5
Sueldos por pagar	.0	827.8
	1,169.1	863.9

- **HACIENDA PÚBLICA/PATRIMONIO**

El patrimonio del Tecnológico se encuentra integrado por los siguientes conceptos:

- Las aportaciones, participaciones, subsidios que otorguen los Gobiernos Federal, Estatal y Municipal.

- Los que adquiera el Tecnológico por donación y legado.
- Los bienes muebles e inmuebles que adquiera por cualquier título.

2. ESTADO DE ACTIVIDADES

- **Ingresos de Gestión**

Los ingresos de gestión corresponden a ingresos propios provenientes de las cuotas por inscripción, por trámites de titulación, educación continua, estudios de posgrado y expedición de documentos y se reconocen conforme a lo efectivamente cobrado.

Conforme al convenio firmado con la Secretaría de Finanzas del Estado de México y el Tecnológico, se acordó realizar la cobranza a través de la plataforma de la Secretaría de Finanzas.

- **Transferencias, Asignaciones, Subsidios y Otras Ayudas**

El Tecnológico recibe del Gobierno Federal y Estatal subsidio anual, para gasto corriente e inversión en activos fijos y son registrados cuando se devengan, es decir cuando han sido designados y aprobados. El subsidio pendiente de recibir se registra como una cuenta por cobrar.

- **Gastos y Otras Pérdidas**

Los Gastos de operación se registran a su valor nominal y se reconocen conforme los bienes y servicios se reciben o se devengan, es decir cuando se inicia el proceso adquisitivo o bien se formaliza la operación, independientemente de la forma o documentación que la soporte.

3. ESTADO DE VARIACIÓN EN LA HACIENDA PÚBLICA

Al 31 de diciembre de 2022 y al 31 de diciembre de 2021, las aportaciones se integran como se describe a continuación:

Terreno	40,000.0
Edificios	7,394.6
Bienes muebles	2,275.6
	<hr/>
	49,670.2
	<hr/> <hr/>

4. ESTADO DE FLUJOS DE EFECTIVO

Efectivo y equivalentes

El análisis de los saldos inicial y final que figuran en la última parte del Estado de Flujo de Efectivo en la cuenta de efectivo y equivalentes es como sigue:

	2022	2021
Bancos	6,820.2	2,741.4
Inversiones temporales	44.2	58.5
Total del efectivo y equivalentes	<u>6,864.4</u>	<u>2,799.9</u>

5. CONCILIACIÓN ENTRE LOS INGRESOS PRESUPUESTARIOS Y CONTABLES, ASÍ COMO ENTRE LOS EGRESOS PRESUPUESTARIOS Y LOS GASTOS CONTABLES

Tecnológico de Estudios Superiores de Chimalhuacán Conciliación entre los Ingresos Presupuestarios y Contables Correspondiente del 1 de Enero al 31 de Diciembre de 2022 (Miles de Pesos)	
1. Ingresos Presupuestarios	119,082.3
2. Más Ingresos Contables no Presupuestarios	0.0
Ingresos Financieros	
Incremento por Variación de Inventarios	
Disminución del Exceso de Estimaciones por Pérdida o Deterioro u Obsolescencia	
Disminución del Exceso de Provisiones	
Otros Ingresos y Beneficios Varios	
Otros Ingresos Contables no Presupuestarios	
3. Menos Ingresos Presupuestarios no Contables	2,799.9
Aprovechamientos Patrimoniales	
Ingresos Derivados de Financiamientos	
Otros Ingresos Presupuestarios no Contables	2799.9
4. Ingresos Contables (4 = 1 + 2 - 3)	116,282.4

T E S C H I

Tecnológico de Estudios Superiores de Chimalhuacán Conciliación entre los Egresos Presupuestarios y los Gastos Contables Correspondiente del 1 de Enero al 31 de Diciembre de 2022 (Miles de Pesos)	
1.- Total de Egresos Presupuestarios	112,209.3
2.- Menos Egresos Presupuestarios no Contables	0.0
Materias Primas y Materiales de Producción y Comercialización	
Materiales y Suministros	
Mobiliario y Equipo de Administración	
Mobiliario y Equipo Educativo y Recreativo	
Equipo e Instrumental Médico y de Laboratorio	
Vehículos y Equipo de Transporte	
Equipo de Defensa y Seguridad	
Maquinaria, Otros Equipos y Herramientas	
Activos Biológicos	
Bienes Inmuebles	
Activos Intangibles	
Obra Pública en Bienes de Dominio Público	
Obra Pública en Bienes Propios	
Acciones y Participaciones de Capital	
Compra de Títulos y Valores	
Concesión de Préstamos	
Inversiones en Fideicomisos, Mandatos y Otros Análogos	
Provisiones para Contingencias y Otras Erogaciones Especiales	
Amortización de la Deuda Pública	
Adeudos de Ejercicios Fiscales Anteriores (ADEFAS)	
Otros Egresos Presupuestales no Contables	
3. Más Gastos Contables no Presupuestales	8,504.3
Estimaciones, Depreciaciones, Deterioros, Obsolescencia y Amortizaciones	8,504.3
Provisiones	
Disminución de Inventarios	
Aumento por Insuficiencia de Estimaciones por Pérdida o Deterioro u Obsolescencia	
Aumento por Insuficiencia de Provisiones	
Otros Gastos	
Otros Gastos Contables no Presupuestales	
4. Total de Gasto Contable (4 = 1 - 2 + 3)	120,713.6

NOTAS DE MEMORIA (CUENTAS DE ORDEN)

Tecnológico de Estudios Superiores de Chimalhuacán CUENTAS DE ORDEN CONTABLES (Miles de Pesos)		
	<u>2022</u>	<u>2021</u>
CUENTAS DEUDORAS		
Almacén	2,497.2	0.0
Cuentas de Control de Organismos Auxiliares		
Bienes Muebles e Inmuebles en Comodato		
	<u>2,497.2</u>	<u>0.0</u>
CUENTAS ACREEDORAS		
Artículos Disponibles por el Almacén	2,497.2	0.0
Organismos Auxiliares Cuenta de Control		
Comodato de Bienes Muebles e Inmuebles		
	<u>2,497.2</u>	<u>0.0</u>

Tecnológico de Estudios Superiores de Chimalhuacán CUENTAS DE ORDEN PRESUPUESTALES (Miles de Pesos)		
	<u>2022</u>	<u>2021</u>
CUENTAS DEUDORAS		
Ley de Ingresos Estimada	124,702.1	126,301.9
Presupuesto de Egresos por Ejercer de Gastos de Funcionamiento	12,439.1	5,679.7
Presupuesto de Egresos Pagado de Gastos de Funcionamiento	112,196.2	100,881.0
Presupuesto de Egresos por Ejercer de Transferencias, Asignaciones, Subsidios y Otras Ayudas	53.7	387.0
Presupuesto de Egresos Pagado de Transferencias, Asignaciones, Subsidios y Otras Ayudas	13.1	68.7
Presupuesto de Egresos por Ejercer de Bienes Muebles, Inmuebles e Intangibles		10,370.3
Presupuesto de Egresos Pagado de Bienes Muebles, Inmuebles e Intangibles		3,459.9
Presupuesto de Egresos Pagado de Inversión Pública		5,255.4
Presupuesto de Egresos Pagado de Intereses, Comisiones y Otros Gastos de la Deuda Pública		199.9
	<u>249,404.2</u>	<u>252,603.8</u>
CUENTAS ACREEDORAS		
Ley de Ingresos por Ejecutar	5,619.8	13,783.1
Ley de Ingresos Recaudado	119,082.3	112,518.8
Presupuesto de Egresos Aprobado de Gastos de Funcionamiento	124,635.3	106,560.7
Presupuesto de Egresos Aprobado de Transferencias, Asignaciones, Subsidios y Otras Ayudas	66.8	455.7
Presupuesto de Egresos Aprobado de Intereses, Comisiones y Otros Gastos de la Deuda Pública		13,830.2
Presupuesto de Egresos Aprobado de Inversión Pública		5,255.4
Presupuesto de Egresos Aprobado de Bienes Muebles, Inmuebles e Intangibles		199.9
	<u>249,404.2</u>	<u>252,603.8</u>

NOTAS DE GESTIÓN ADMINISTRATIVA

1. INTRODUCCIÓN

Los estados financieros del Tecnológico proveen de información financiera a los principales usuarios de la misma, al Congreso y a los ciudadanos.

El objetivo de estas notas es la revelación del contexto y de los aspectos económicos financieros más relevantes que influyeron en las decisiones del periodo, y que fueron considerados en la elaboración de los estados financieros para la mayor comprensión de los mismos y sus particularidades.

De esta manera, se informa y explica la respuesta del Tecnológico a las condiciones relacionadas con la información financiera de cada periodo de gestión; además, de exponer aquellas políticas que podrían afectar la toma de decisiones en periodos posteriores.

2. PANORAMA ECONÓMICO Y FINANCIERO

El Tecnológico para la realización de sus actividades sustantivas durante 2022 y 2021 y de acuerdo con el Convenio de Coordinación para la creación, Operación y Apoyo Financiero del Organismo cuenta principalmente con tres fuentes de financiamiento: los subsidios estatales, los subsidios federales y los ingresos propios de su gestión. Adicionalmente y conforme a la realización de proyectos específicos el Tecnológico recibe aportaciones tanto del Gobierno Federal como del Gobierno Estatal para mejorar la calidad docente, aumentar la oferta educativa, escolar y combate contra el hambre. Los estados financieros reportan al 31 de diciembre de 2022 y 2021 que el Tecnológico mantiene disponibilidades financieras que se han acumulado.

3. AUTORIZACIÓN E HISTORIA

El Tecnológico de Estudios Superiores de Chimalhuacán fue creado como un Organismo Público Descentralizado, por la H. LIV Legislatura del Estado de México, con personalidad jurídica y patrimonio propios, mediante el Decreto emitido por el Ejecutivo del Estado de México, publicado en la Gaceta Núm. 8 de Gobierno el 11 de enero de 2001.

4. ORGANIZACIÓN Y OBJETO SOCIAL

Objeto Social

El objeto del Tecnológico es el siguiente:

- a) Formar profesionales, docentes e investigadores aptos para la aplicación y generación de conocimientos con capacidad crítica y analítica en la solución de los problemas, con sentido innovador que incorpore los avances científicos y tecnológicos al ejercicio responsable de la profesión, de acuerdo a los requerimientos del entorno, del Estado y del País.

- b) Realizar investigaciones científicas y tecnológicas que permitan el avance del conocimiento, el desarrollo de la enseñanza tecnológica y el mejor aprovechamiento social de los recursos naturales y materiales que contribuyan a la elevación de la calidad de vida comunitaria.
- c) Colaborar con los sectores públicos, privados y sociales en la consolidación del desarrollo tecnológico y social de la comunidad.
- d) Realizar programas de vinculación con los sectores público, privado y social que contribuyan a la consolidación del desarrollo tecnológico y social.
- e) Realizar el proceso de enseñanza-aprendizaje con actividades curriculares debidamente planeadas y ejecutadas; y
- f) Promover la cultura regional, nacional y universal especialmente la del carácter tecnológico.

5. BASES DE PREPARACIÓN DE LOS ESTADOS FINANCIEROS

Los estados financieros que se acompañan fueron formulados de conformidad con las disposiciones en materia de información financiera establecidas en la Ley General de Contabilidad Gubernamental y en las bases y criterios contables establecidos en el Manual Único de Contabilidad Gubernamental para las Dependencias y Entidades Públicas del Gobierno y Municipios del Estado de México. Las prácticas contables adoptadas coinciden con las normas de información Financiera en los siguientes aspectos:

6. POLÍTICAS DE CONTABILIDAD SIGNIFICATIVAS

a) Reconocimiento de los efectos de la inflación en la información financiera

Los estados financieros fueron preparados, sobre la base del costo histórico original, modificado hasta el 31 de diciembre de 2007, con los efectos de la inflación, conforme a las disposiciones normativas establecidas en la circular de la información Financiera para el Reconocimiento de los Efectos de la inflación, que deben utilizar las Entidades del Sector Auxiliar del Gobierno del Estado de México. Esta norma establece únicamente, la actualización de los inmuebles, mobiliario y equipo, así como la depreciación acumulada del ejercicio, mediante el método de Ajustes por cambios en el Nivel General de Precios a la fecha del balance. Este procedimiento de actualización establecido en la citada circular difiere de lo establecido en la NIF B- 10 emanado de las normas de información financiera aceptadas en México, el cual también requiere del reconocimiento de los efectos de la inflación en los componentes del patrimonio y del estado de resultados, la determinación del efecto por posición monetaria y la presentación de los estados financieros comparativos a cifras de cierre del 31 de diciembre de 2007.

A partir del ejercicio terminado al 31 de diciembre de 2008 tomando como referencia la NIF B – 10 emitida por el consejo Mexicano para la investigación y desarrollo de Normas de la información Financiera, A.C., y considerando que en los últimos 7 años la inflación no ha rebasado el 10% anual, se ha decidido no aplicar el procedimiento de revaluación de los bienes muebles e inmuebles.

Asimismo, la NIF B-10 requiere que se reconozcan los efectos de la inflación en la información financiera siempre que se considere que sus efectos son relevantes, lo cual ocurre cuando dicha inflación es igual o mayor que el 26% acumulado durante los tres ejercicios anuales anteriores.

Bajo este esquema, se establece que cuando la economía se encuentre en un entorno inflacionario se definirá el procedimiento a través del cual, los entes gubernamentales, deberán realizar la revaluación de los estados financieros.

b) Armonización contable gubernamental.

A partir del 1 de enero de 2009 entró en vigor la Ley General de Contabilidad Gubernamental, la cual tiene por objeto que los entes públicos apliquen la nueva ley, para facilitar el registro y la fiscalización de los activos, pasivos, ingresos y gastos y en general para contribuir a medir la eficacia, economía y eficiencia del gasto e ingresos públicos, así como la determinación de la valuación del estado del patrimonio y su expresión en los Estados Financieros. A partir del 1 de enero de 2011 el Tecnológico, ha adoptado los lineamientos aplicables en la Ley General de Contabilidad Gubernamental.

c) Efectivo y equivalentes

Se encuentra representado por efectivo y depósitos en cuentas de cheques, valuados a su valor nominal. El organismo, no se apega a las disposiciones establecidas en el boletín NIF C-1 que indica que los cheques librados con anterioridad a la fecha de los estados Financieros, que están pendientes de entrega a los beneficiarios, deben presentarse formando parte del reglón del efectivo.

d) Derechos a recibir efectivo o equivalentes

Los Derechos por recibir en efectivo o equivalentes están representados por anticipos para gastos pendientes de comprobar y subsidios por cobrar.

Las cuentas de dudosa recuperación que resulten incobrables se cargan directamente a los resultados del ejercicio.

e) Inmuebles, Maquinaria y Equipo

Los Inmuebles, Maquinaria y Equipo se registran inicialmente a su costo de adquisición o construcción, en el caso de bienes donados, a su valor de avalúo. Los saldos fueron actualizados al final del ejercicio mediante la aplicación de los factores derivados del Índice Nacional de Precios al Consumidor.

f) Depreciación

Los bienes inmuebles y muebles se registran al costo de adquisición y se actualizaron mediante factores derivados del INPC.

La depreciación se calcula conforme al método de línea recta, de acuerdo con las vidas útiles estimadas por la administración del Tecnológico para cada uno de los activos correspondientes.

Los gastos de mantenimiento y reparaciones menores se registran en los resultados cuando se incurren.

Las renovaciones y mejoras importantes se capitalizan.

La depreciación se calcula bajo el método de línea recta sobre los saldos mensuales, de los activos fijos (al costo para las inversiones hechas a partir del 2008 y a valor actualizado para las inversiones efectuadas hasta el 31 de diciembre de 2007) aplicando a cada rubro de activo, los porcentajes siguientes:

	Tasa
Edificios	2%
Mobiliario y equipo de administración:	
Muebles y enseres	3%
Equipo de comunicación	10%
Maquinaria y equipo	10%
Equipo de instalación eléctrica	10%
Mobiliario y equipo educacional y recreativo:	
Artículos de biblioteca	10%
Equipo de fotografía, cine y grabación	10%
Equipo de cómputo	20%
Equipo artístico	10%
Maquinaria y equipo de laboratorio	10%
Equipo eléctrico y electrónico	10%
Equipo instrumental y médico	10%
Equipo de transporte	10%

g) Deterioro del valor de los activos de larga duración y su disposición

La administración del Tecnológico evalúa al cierre del ejercicio los valores en libros de sus activos de larga duración, para detectar algún indicio de deterioro que indique que los valores en libros de los mismos exceden a su valor de recuperación. El valor de recuperación representa el monto de los ingresos potenciales que se espera razonablemente obtener como consecuencia de la utilización de dichos activos.

Al 31 de diciembre de 2022 y 2021 la administración del Tecnológico estima que los activos de larga duración no presentan indicios de deterioro por los que debiera registrarse estimación para reducirlos a su valor de recuperación.

h) Obligaciones laborales al retiro

Las obligaciones laborales al retiro relacionadas con la prima de antigüedad, las indemnizaciones y compensaciones que se tengan que pagar a los empleados en caso de muerte o que dejen de prestar sus servicios bajo ciertas circunstancias, incluso por despidos injustificados resueltos por los tribunales correspondientes, de acuerdo con la Ley del Trabajo de Servidores Públicos del Estado de México y Municipios, se reconocen contablemente en el ejercicio en que son exigibles y se afecta el presupuesto de egresos respectivo.

i) Patrimonio

El patrimonio del Tecnológico se encuentra integrado por los siguientes conceptos:

- Las aportaciones, participaciones, subsidios que otorguen los Gobiernos Federal, Estatal y Municipal.
- Los que adquiera el Tecnológico por donación y legado.
- Los bienes muebles e inmuebles que adquiera por cualquier título.

j) Reconocimiento de ingresos

Los ingresos propios provenientes de las cuotas de inscripción, por trámites de titulación, educación continua, estudios de postgrado y expedición de documentos, se reconocen conforme se proporcionan conjuntamente cuando son efectivamente cobrados.

Los ingresos que adicionalmente obtiene el Tecnológico provienen de los siguientes conceptos, mismos que se registran cuando son efectivamente recibidos:

- Subsidio estatal.
- Subsidio federal.
- Productos financieros.

k) Donativos recibidos en efectivo y en especie.

Los donativos recibidos en efectivo o en especie se registran en el Estado de Resultados como un ingreso.

l) Estado de Actividades

Los gastos que se muestran en el Estado de Actividades incluyen aquellos que se derivan de las actividades primarias de Tecnológico y que representan su principal fuente de ingresos. En atención a las prácticas del tipo de operaciones que realiza, el Tecnológico considera que la mejor forma de presentar sus gastos en el Estado de Resultados es por función.

Esta clasificación muestra, en rubros genéricos, los tipos de gastos atendiendo a su contribución a los diferentes niveles de utilidad o pérdida dentro de dicho estado financiero.

m) Uso de estimaciones

La preparación de Estados Financieros requiere que la administración del Tecnológico efectúe estimaciones y suposiciones que afectan los importes reportados en los Estados Financieros. Los resultados reales podrían diferir de dichas estimaciones.

n) Provisiones

Los pasivos por provisiones se reconocen cuando (i) existe una obligación presente (legal o asumida) como resultado de un evento pasado, (ii) es probable que se requiera la salida de recursos económicos para liquidar dicha obligación y, (iii) la obligación pueda ser estimada razonablemente.

Las provisiones de pasivos contingentes se reconocen solamente cuando es probable la salida de recursos.

o) Entorno fiscal

El Tecnológico no se encuentra sujeto al pago del Impuesto Sobre la Renta de acuerdo al Artículo 95 de dicha Ley, por considerarse una entidad no contribuyente de dicho impuesto, por ser un Organismo Público Descentralizado del Gobierno del Estado de México, únicamente tiene obligaciones como retenedor de impuestos federales a cargo de personas físicas o morales con las que realice operaciones.

p) Contingencias

Las obligaciones o pérdidas importantes relacionadas con contingencias se reconocen cuando es probable que sus efectos se materialicen y existan elementos razonables para su cuantificación. Si no existen estos elementos ingresos, utilidades o activos contingentes se reconocen hasta el momento en que existe certeza de su realización razonable, se incluye su revelación en forma cualitativa en las notas a los estados financieros. Los ingresos, utilidades o activos contingentes se reconocen hasta el momento en que existe certeza de su realización.

q) Reclasificaciones

Los estados financieros por el ejercicio terminado el 31 de diciembre de 2022, incluyen ciertas reclasificaciones, para conformarlos con las clasificaciones utilizadas en 2021.

7. POSICIÓN EN MONEDA EXTRANJERA Y PROTECCIÓN POR RIESGO CAMBIARIO

No Aplica.

8. REPORTE ANALÍTICO DEL ACTIVO

No Aplica.

9. FIDEICOMISOS, MANDATOS Y ANÁLOGOS

No Aplica.

10. REPORTE DE LA RECAUDACIÓN

No Aplica.

11. INFORMACIÓN SOBRE LA DEUDA Y EL REPORTE ANALÍTICO DE LA DEUDA

No Aplica.

12. CALIFICACIONES OTORGADAS

No Aplica.

13.- PROCESO DE MEJORA

a) Principales políticas de control interno

Con la finalidad de coadyuvar en el cumplimiento de los objetivos y metas institucionales así como impulsar y consolidar prácticas apegadas a los valores y principios de honestidad, eficacia, transparencia, legalidad y eficacia que existe dentro del Tecnológico, se implementó un Modelo Integral de Control Interno sin perjuicio de las acciones de control y evaluación que se lleven a cabo bajo políticas de análisis de riesgos y actividades de control, así como el establecimiento de información y comunicación respecto a las mismas, además del monitoreo continuo al cumplimiento de las actividades realizadas en cada una de las áreas. Es importante mencionar que esto se logra a través de medidas en el desempeño financiero, metas y alcance que contemplan desde las medidas de personal, obra pública, adquisiciones, contables y presupuestales.

Las etapas que conforman el Modelo Integral de Control Interno permite al Tecnológico dar seguimiento a:

- Auditorías, evaluaciones e inspecciones realizadas por alguna otra Dependencia.
- Al avance programático-presupuestal del Programa Anual de Metas.
- Dar cumplimiento a las medidas de racionalidad, austeridad y disciplina presupuestal.
- Continuidad oportuna de los asuntos que se presentan a la Junta Directiva para concluirlos de forma clara, precisa, completa y constante.

b). Medidas de desempeño financiero, metas y alcance

Con la finalidad de dar cumplimiento a los objetivos institucionales, el Tecnológico integra el Programa Anual de Metas de acuerdo al Presupuesto de Egresos del Gobierno del Estado de México para el ejercicio fiscal del año corriente y a la normatividad aplicable, mismo que se presenta ante la Junta Directiva para su conocimiento y aprobación. Dicho programa contiene los cinco proyectos con las siguientes veintinueve metas:

- Atender a la matrícula de educación superior para contribuir en la disminución de las divergencias entre la oferta y la demanda educativa.
- Atender a los estudiantes de nuevo ingreso de educación superior para contribuir en la disminución de las divergencias entre la oferta y la demanda educativa.
- Coadyuvar a que los estudiantes egresen de sus estudios de tipo superior en el ciclo escolar.
- Coadyuvar a que los egresados se titulen.
- Capacitar y actualizar al personal docente para mejorar la formación académica.
- Evaluar al personal docente con la finalidad de encontrar áreas de oportunidad para mejorar su desempeño.
- Capacitar al personal directivo y administrativo para el fortalecimiento institucional.
- Desarrollar proyectos de investigación para atender las necesidades de desarrollo tecnológico, económico y social.

- Realizar acciones de formación integral, para desarrollar capacidades, valores y habilidades profesionales.
- Realizar acciones para fomentar una cultura emprendedora.
- Construir, ampliar y/o modernizar la infraestructura física a fin de proporcionar a los usuarios un lugar digno.
- Otorgar el mobiliario y equipo diverso a instalaciones y espacios educativos de acuerdo a las necesidades de la institución.
- Rehabilitar y/o proporcionar mantenimiento preventivo y correctivo a los inmuebles con el propósito de mejorar la calidad de la infraestructura física.
- Realizar la publicación de documentos derivados de la investigación para su divulgación.
- Atender a la matrícula de Posgrado para que continúen su formación profesional.
- Atender a los estudiantes de nuevo ingreso de Posgrado para continuar con su formación profesional.
- Coadyuvar a que los estudiantes de posgrado se gradúen a fin de contribuir a su superación académica y profesional.
- Contactar egresados de Posgrado para identificar su situación profesional.
- Firmar convenios con los sectores, público, privado y social para formalizar los lazos de colaboración institucional.
- Atender estudiantes en educación dual para desarrollar aptitudes y habilidades en unidades económicas.
- Realizar acciones de vinculación y extensión que permitan establecer lazos de colaboración con los sectores público, privado y social.
- Contactar egresados en educación superior para identificar su situación profesional.
- Impulsar la internacionalización entre la comunidad de la institución para fortalecer la calidad educativa.
- Impartir el idioma inglés a los estudiantes en educación superior para el desarrollo de competencias.
- Impulsar la participación de estudiantes de educación superior en procesos de certificación en el idioma inglés para el desarrollo de competencias.
- Destinar equipo de cómputo al proceso de enseñanza-aprendizaje en educación superior para el desarrollo de las habilidades digitales.
- Impulsar la participación de estudiantes en procesos de certificación en el uso de tecnologías del aprendizaje, conocimiento, información y comunicación para el desarrollo de competencias y habilidades
- Realizar acciones para la prevención de la violencia escolar en educación superior.
- Realizar acciones para la igualdad de trato y oportunidades.

Trimestralmente la Administración del Tecnológico presenta para su conocimiento ante la Junta Directiva y las instancias correspondientes el avance de las metas según su calendarización y éstas a su vez sugieren que se lleven a cabo todas las acciones necesarias para el cumplimiento de las mismas. Por lo que las áreas involucradas realizan la evaluación correspondiente a fin de asegurar el cumplimiento de los objetivos y metas por lo que se establecen las medidas correctivas para que se implementen con oportunidad y pertinencias durante el ejercicio.

14. INFORMACIÓN POR SEGMENTOS

No Aplica.

15. EVENTOS POSTERIORES AL CIERRE

No Aplica.

16. PARTES RELACIONADAS

No Aplica.

17. RESPONSABILIDAD SOBRE LOS ESTADOS FINANCIEROS

“Bajo protesta de decir verdad declaramos que los Estados Financieros y sus notas, son razonablemente correctos y son responsabilidad del emisor”.

El dictamen de los Estados Financieros correspondiente al ejercicio del 1 de enero al 31 de diciembre 2022, estuvo a cargo del Despacho Vieyra Mota y Asociados, S.C. el cual informó que los Estados Financieros presentan razonablemente en todos los aspectos materiales la Situación Financiera del Tecnológico.

INFORMACIÓN PRESUPUESTARIA

NOTA INGRESO PRESUPUESTAL

Con fundamento en la Fracción XXX del Artículo 61 de la Constitución Política del Estado Libre y Soberano de México que a la letra dice:

“Artículo 61.- Son facultades y obligaciones de la Legislatura:

...

XXX. Aprobar anualmente el Presupuesto de Egresos del Estado, previo examen, discusión y, en su caso, modificación del Proyecto enviado por el Ejecutivo Estatal, una vez aprobadas las contribuciones establecidas en la Ley de Ingresos del Estado, a más tardar el 15 de diciembre, o hasta el 31 del mismo mes, cuando inicie el periodo constitucional el Ejecutivo Federal. En el Presupuesto de Egresos se dispondrá de las medidas apropiadas para vigilar su correcta aplicación.

Si cumplidos los plazos a que se refiere el párrafo anterior no se hubieren aprobado los ordenamientos jurídico financieros referidos, seguirán en vigor hasta el 31 de enero del ejercicio fiscal inmediato siguiente los expedidos para el ejercicio fiscal inmediato anterior al de las iniciativas en discusión. En el caso de la Ley de Ingresos del Estado, sólo seguirán vigentes aquellos rubros que no se hayan visto afectados por la entrada en vigor de los ordenamientos legales correspondientes de carácter federal...”

Considerando que la Ley de Ingresos del Estado de México para el ejercicio fiscal del año 2022, fue autorizada mediante decreto número 18 de fecha 31 de enero y de acuerdo al Segundo Transitorio de la misma que a la letra dice:

TRANSITORIOS

...

“SEGUNDO. - Esta Ley entrará en vigor al día siguiente de su publicación.”

...

La Ley de Ingresos del Estado de México para el ejercicio fiscal del año 2022 entró en vigor el 1 de febrero de 2022, y al amparo de la disposición Constitucional antes mencionada, se consideró para recibir los ingresos necesarios para cubrir las erogaciones previstas en el Presupuesto de Egresos del año inmediato anterior por un monto de 5 millones 686.3 miles de pesos mismos que sirvieron para sufragar las erogaciones de gasto corriente realizadas en el mes de enero de 2022.

NOTA EGRESO PRESUPUESTAL

Con fundamento en la Fracción XXX del Artículo 61 de la Constitución Política del Estado Libre y Soberano de México que a la letra dice:

“Artículo 61.- Son facultades y obligaciones de la Legislatura:

...

XXX. Aprobar anualmente el Presupuesto de Egresos del Estado, previo examen, discusión y, en su caso, modificación del Proyecto enviado por el Ejecutivo Estatal, una vez aprobadas las contribuciones establecidas en la Ley de Ingresos del Estado, a más tardar el 15 de diciembre, o hasta el 31 del mismo mes, cuando inicie el periodo constitucional el Ejecutivo Federal. En el Presupuesto de Egresos se dispondrá de las medidas apropiadas para vigilar su correcta aplicación.

Si cumplidos los plazos a que se refiere el párrafo anterior no se hubieren aprobado los ordenamientos jurídico financieros referidos, seguirán en vigor hasta el 31 de enero del ejercicio fiscal inmediato siguiente los expedidos para el ejercicio fiscal inmediato anterior al de las iniciativas en discusión... En el caso del Presupuesto de Egresos, la extensión de su vigencia se entenderá referida únicamente a lo relativo al gasto corriente.”

Considerando que el Presupuesto de Egresos del Gobierno del Estado de México para el ejercicio fiscal del año 2022, fue autorizado mediante decreto número 20 de fecha 31 de enero y de acuerdo al Segundo Transitorio del mismo que a la letra dice:

TRANSITORIOS

...

“SEGUNDO. El presente Decreto entrará en vigor al día siguiente de su publicación.”

...

El Presupuesto de Egresos del Gobierno del Estado de México para el ejercicio fiscal del año 2022 entró en vigor el 1 de febrero de 2022 y al amparo de la disposición Constitucional antes mencionada, se consideraron autorizadas las erogaciones de gasto corriente por un monto de 5 millones 188.4 miles de pesos en el capítulo 1000, y 497.9 miles de pesos en el capítulo 3000, para el periodo comprendido del 1 al 31 de enero de 2022.

TESCHI

Tecnológico de Estudios Superiores de Chimalhuacán													
Ingresos y Egresos													
Del 1 de Enero al 31 de Diciembre de 2022													
(Miles de Pesos)													
CONCEPTO	AUTORIZADO	ASIGNADO	%	AMPLIACIÓN	REDUCCIÓN	AUTORIZADO FINAL	%	PRESUPUESTO EJERCIDO	%	VARIACIÓN INICIAL	%	VARIACIÓN MODIFICADO	%
INGRESOS:	113,464.6	119,160.9	100.0	39,870.1	34,318.9	124,702.1	100.0	119,082.3	100.0	-68.6	-1	5,619.8	4.5
Superávit Ejercicio Anterior		5,686.3	4.8					2,799.9	2.4	0	0	2,799.9	
Ordinarios	113,464.6	113,464.6	95.2	39,870.1	34,318.9	124,702.1	100.0	116,282.4	97.6	2,817.8	2.5	8,419.7	6.8
Estatales	113,464.6	113,464.6	95.2	39,870.1	34,318.9	124,702.1	100.0	116,282.4	97.6	2,817.8	2.5	8,419.7	6.8
- Tributarios													
Impuestos sobre Erogaciones													
Impuestos sobre Tenencia													
Otros Impuestos y Accesorios													
- No Tributarios	0	0	0	0	0	5,686.3	4.6	209.0	.2	209.0		5,477.3	96.3
Derechos				0	0	0	0	0	0	0		0	
Sector Central													
Organismos Auxiliares						0	0	0	0	0		0	
Aportaciones de Mejoras													
Productos	0	0	0			0	0	0	0	0		0	
Aprovechamientos		5,686.3				5,686.3		206.2		-5,480.1	-96.4	5,480.1	96.4
Ingresos Financieros						0		2.8		2.8		-2.8	
Aportaciones y Cuotas de Seguridad Social													
Ingreso por Venta de Bienes y Servicios	32,765.0	32,765.0	27.5		32,765.0	0	0	0	0	-32,765.0	-100.0	0	
Transferencias, Asignaciones, Subsidio y Otras Ayudas	80,699.6	80,699.6	67.7	39,870.1	1,553.9	119,015.8	95.4	116,073.4	97.5	35,373.8	43.8	2,942.4	2.5
Federales	0	0	0	0	0	0	0	0	0	0		0	
Participaciones Federales													
Fondos de Aportaciones Ramo 33										0		0	
Otros Apoyos Federales										0		0	
Extraordinarios	0	0	0	0	0	0	0	0	0	0		0	
Generación de ADEFAS						0		0		0		0	
Financiamientos						0	4.2	0		0		0	
EGRESOS:	113,464.6	119,160.9	100.0	27,636.2	22,086.0	124,702.1	100.0	112,209.3	100.0	6,941.6	5.8	12,492.8	10.0
Poderes Legislativo y Judicial			0	0	0	0	0	0	0	0		0	
Poder Legislativo													
Poder Judicial													
Gasto Total de Poder Ejecutivo	113,464.6	119,160.9	100.0	27,636.2	22,086.0	124,702.1	100.0	112,209.3	100.0	6,941.6	5.8	12,492.8	10.0
Gasto Programable:	113,464.6	119,160.9	100.0	27,636.2	22,086.0	124,702.1	100.0	112,209.3	100.0	6,941.6	5.8	12,492.8	10.0
Gasto Corriente	112,977.7	118,664.0	99.6	27,636.2	21,664.9	124,635.3	99.9	112,196.2	100.0	6,467.8	5.5	12,439.1	10.0
Servicios Personales	80,290.7	85,479.1	71.7	9,889.2	9,259.8	86,108.5	69.1	80,860.2	72.1	4,618.9	5.4	5,248.3	6.1
Gasto Operativo	32,687.0	33,184.9	27.9	17,747.0	12,405.1	38,526.8	30.9	31,336.0	27.9	1,848.9	5.6	7,190.8	18.7
- Materiales y Suministros	17,081.4	17,081.4	14.3	8,924.8	6,169.1	19,837.1	15.9	13,957.1	12.4	3,124.3	18.3	5,880.0	29.6
- Servicios Generales	15,605.6	16,103.5	13.5	8,822.2	6,236.0	18,689.7	15.0	17,378.9	15.5	-1,275.4	-7.9	1,310.8	7.0
Transferencias	486.9	486.9	.4	0	420.1	66.8	.1	13.1	.0	473.8	97.3	53.7	80.4
- Organismos Autónomos	0	0											
- Subsidios y Apoyos	486.9	486.9	.4	0	420.1	66.8	.1	13.1	.0	473.8	97.3	53.7	80.4
Inversión Pública	0	0	0	0	0	0	0	0	0	0		0	
- Bienes Muebles e Inmuebles	0	0				0	0	0	0	0		0	
- Obra Pública						0	0	0	0	0		0	
- Inversión Financiera						0	0	0	0	0		0	
Gasto no Programable	0	0	0	0	0	0	0	0	0	0		0	
Transferencias a Municipios			0	0	0	0	0	0	0	0		0	
- Participaciones													
- Aportaciones del Ramo 33													
- Convenios													
Deuda Pública	0	0	0	0	0	0	0	0	0	0		0	
- Costo Financiero de la Deuda						0		0		0		0	
- Amortizaciones						0		0		0		0	
- Pago de ADEFAS						0	0	0		0		0	
Superávit(+) / Déficit (-)	0	0		12,233.9	12,233.9	0	0	6,873.0	6.1	-6,873.0		-6,873.0	
% de los Ingresos								5.8					

Tecnológico de Estudios Superiores de Chimalhuacán
Indicadores de Postura Fiscal Integrado
Del 1 de Enero al 31 de Diciembre de 2022
(Miles de Pesos)

Concepto	Estimado	Devengado	Pagado ³
I. Ingresos Presupuestarios (I=1+2)	119,150.9	119,082.3	119,082.3
1. Ingresos del Gobierno de la Entidad Federativa ¹	0.0	0.0	0.0
2. Ingresos del Sector Paraestatal ¹	119,150.9	119,082.3	119,082.3
II. Egresos Presupuestarios (II=3+4)	119,150.9	112,209.3	112,209.3
3. Egresos del Gobierno de la Entidad Federativa ²	0.0	0.0	0.0
4. Egresos del Sector Paraestatal ²	119,150.9	112,209.3	112,209.3
III. Balance Presupuestario (Superávit o Déficit) (III = I - II)	0.0	6,873.0	6,873.0

Concepto	Estimado	Devengado	Pagado ³
III. Balance presupuestario (Superávit o Déficit)	0.0	6,873.0	6,873.0
IV. Intereses, Comisiones y Gastos de la Deuda	0.0	0.0	0.0
V. Balance Primario (Superávit o Déficit) (V= III - IV)	0.0	6,873.0	6,873.0

Concepto	Estimado	Devengado	Pagado ³
A. Financiamiento	0.0	0.0	0.0
B. Amortización de la deuda	0.0	0.0	0.0
C. Endeudamiento ó desendeudamiento (C = A - B)	0.0	0.0	0.0

Superávit (+) Déficit (-)

6,873.0

T E S C H I

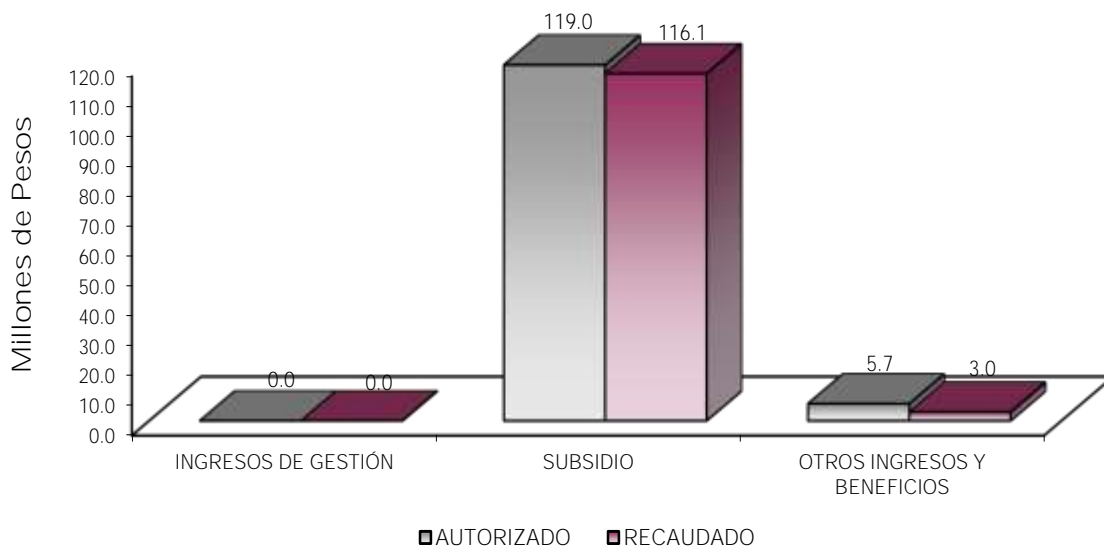
Tecnológico de Estudios Superiores de Chimalhuacán
Estado Analítico de Ingresos
Del 1 de Enero al 31 de Diciembre de 2022
(Miles de Pesos)

Rubro de Ingresos	Ingreso					Diferencia (6= 5 - 1)
	Estimado	Ampliaciones y Reducciones	Modificado	Devengado	Recaudado	
	(1)	(2)	(3= 1 + 2)	(4)	(5)	
Impuestos			.0			.0
Cuotas y Aportaciones de Seguridad Social			.0			.0
Contribuciones de Mejoras			.0			.0
Derechos			.0			.0
Productos			.0	2.8	2.8	2.8
Aprovechamientos	5,686.3	.0	5,686.3	3,006.1	3,006.1	-2,680.2
Ingresos por Ventas de Bienes, Prestación de Servicios y Otros Ingresos	32,765.0	-32,765.0	.0			-32,765.0
Participaciones, Aportaciones, Convenios, Incentivos Derivados de la Colaboración Fiscal y Fondos Distintos de Aportaciones	.0		.0			.0
Transferencias, Asignaciones, Subsidios y Subvenciones, y Pensiones y Jubilaciones	80,699.6	38,316.2	119,015.8	116,073.4	116,073.4	35,373.8
Ingresos Derivados de Financiamientos	.0	.0	.0	.0	.0	.0
Total	119,160.9	5,551.2	124,702.1	119,082.3	119,082.3	-68.6
				Ingresos excedentes ¹		

Estado Analítico de Ingresos Por Fuente de Financiamiento	Ingreso					Diferencia (6= 5 - 1)
	Estimado	Ampliaciones y Reducciones	Modificado	Devengado	Recaudado	
	(1)	(2)	(3= 1 + 2)	(4)	(5)	
Ingresos del Poder Ejecutivo Federal o Estatal y de los Municipios	.0	.0	.0	.0	.0	.0
Impuestos			.0			.0
Cuotas y Aportaciones de Seguridad Social			.0			.0
Contribuciones de Mejoras			.0			.0
Derechos	.0	.0	.0	.0	.0	.0
Productos			.0			.0
Aprovechamientos			.0			.0
Participaciones, Aportaciones, Convenios, Incentivos Derivados de la Colaboración Fiscal y Fondos Distintos de Aportaciones			.0			.0
Transferencias, Asignaciones, Subsidios y Subvenciones, y Pensiones y Jubilaciones			.0			.0
Ingresos de los Entes Públicos de los Poderes Legislativo y Judicial, de los Órganos Autónomos y del Sector Paraestatal o Paramunicipal, así como de las Empresas Productivas del Estado	119,160.9	5,551.2	124,702.1	119,082.3	119,082.3	-68.6
Cuotas y Aportaciones de Seguridad Social	.0	.0	.0	.0	.0	.0
Productos	.0	.0	.0	2.8	2.8	2.8
Ingresos por Venta de Bienes, Prestación de Servicios y Otros Ingresos	38,451.3	-32,765.0	5,686.3	3,006.1	3,006.1	-35,445.2
Transferencias, Asignaciones, Subsidios y Subvenciones, y Pensiones y Jubilaciones	80,699.6	38,316.2	119,015.8	116,073.4	116,073.4	35,373.8
Ingresos Derivados de Financiamiento	.0	.0	.0	.0	.0	.0
Ingresos Derivados de Financiamientos	.0	.0	.0	.0	.0	.0
Total	119,160.9	5,551.2	124,702.1	119,082.3	119,082.3	-68.6
				Ingresos excedentes ¹		

CUENTA PÚBLICA DEL GOBIERNO, ORGANISMOS AUXILIARES Y AUTÓNOMOS DEL ESTADO DE MÉXICO 2022

Tecnológico de Estudios Superiores de Chimalhuacán								
INGRESOS								
(Miles de Pesos)								
INGRESOS	AUTORIZADO	ASIGNADO	PRESUPUESTO 2022		TOTAL AUTORIZADO	RECAUDADO	VARIACIÓN	
			ASIGNACIONES Y/O AMPLIACIONES	REDUCCIONES Y/O DISMINUCIONES			IMPORTE	%
INGRESOS DE GESTIÓN	32,765.0	32,765.0		32,765.0				
Ingresos por Venta de Bienes y Servicios	32,765.0	32,765.0		32,765.0				
PARTICIPACIONES, APORTACIONES, TRANSFERENCIAS, ASIGNACIONES, SUBSIDIOS Y OTRAS AYUDAS	80,699.6	80,699.6	39,870.1	1,553.9	119,015.8	116,073.4	2,942.4	2.5
Subsidio	80,699.6	80,699.6	39,870.1	1,553.9	119,015.8	116,073.4	2,942.4	2.5
OTROS INGRESOS Y BENEFICIOS		5,686.3			5,686.3	3,008.9	2,677.4	47.1
Productos						2.8	-2.8	
Ingresos Diversos						206.2	-206.2	
Aplicación de Remanentes		5,686.3			5,686.3	2,799.9	2,886.4	50.8
T O T A L	113,464.6	119,150.9	39,870.1	34,318.9	124,702.1	119,082.3	5,619.8	4.5



NOTAS AL PRESUPUESTO DE INGRESOS

INGRESOS

Se tuvo previsto recaudar ingresos por 119 millones 150.9 miles de pesos, posteriormente se autorizaron ampliaciones netas por 39 millones 870.1 miles de pesos, así mismo hubo reducción de presupuesto por 34 millones 318.9 miles de pesos; obteniendo un autorizado por 124 millones 702.1 miles de pesos, logrando recaudar 119 millones 82.3 miles de pesos, por lo que se obtuvo una variación por 5 millones 619.8 miles de pesos, que representó el 4.5 por ciento del total autorizado.

INGRESOS DE GESTIÓN

Inicialmente se previó recaudar ingresos de gestión por 32 millones 765 mil pesos, teniendo una reducción presupuestal por la misma cantidad.

PARTICIPACIONES, APORTACIONES, TRANSFERENCIAS, ASIGNACIONES, SUBSIDIOS Y OTRAS AYUDAS

El subsidio previsto era de 80 millones 699.6 miles de pesos, se tuvieron ampliaciones y reducciones presupuestales netas por 38 millones 316.2 miles de pesos, por lo que se determinó un ingreso autorizado de 119 millones 15.8 miles de pesos, de los cuales se recaudaron 116 millones 73.4 miles de pesos, por lo que se obtuvo una variación de 2 millones 942.4 miles de pesos, lo cual representó el 2.5 por ciento respecto al monto previsto.

OTROS INGRESOS Y BENEFICIOS

Se tuvo previsto recaudar 5 millones 686.3 miles de pesos, se recaudaron 3 millones 8.9 miles de pesos, los cuales comprenden a ingresos diversos y aplicación de remanentes, por lo que se obtuvo una variación de 2 millones 677.4 miles de pesos, lo cual representó el 47.1 por ciento respecto al monto previsto.

CUENTA PÚBLICA DEL GOBIERNO, ORGANISMOS AUXILIARES Y AUTÓNOMOS DEL ESTADO DE MÉXICO 2022

Tecnológico de Estudios Superiores de Chimalhuacán
Estado Analítico del Ejercicio del Presupuesto de Egresos
Clasificación por Objeto del Gasto (Capítulo y Concepto)
Del 1 de Enero al 31 de Diciembre de 2022
(Miles de Pesos)

Concepto	Egresos					Subejercicio 6 = (3 - 4)
	Aprobado	Ampliaciones/ (Reducciones)	Modificado	Devengado	Pagado	
	1	2	3 = (1 + 2)	4	5	
Servicios Personales	85,479.1	629.4	86,108.5	80,860.2	80,860.2	5,248.3
Remuneraciones al Personal de Carácter Permanente	46,620.1	-1,039.0	45,581.1	42,186.1	42,186.1	3,395.0
Remuneraciones al Personal de Carácter Transitorio	1,329.8	165.7	1,495.5	1,391.4	1,391.4	104.1
Remuneraciones Adicionales y Especiales	16,701.4	114.7	16,816.1	16,384.9	16,384.9	431.2
Seguridad Social	10,484.0	1,716.6	12,200.6	11,276.4	11,276.4	924.2
Otras Prestaciones Sociales y Económicas	10,249.5	-659.4	9,590.1	9,196.3	9,196.3	393.8
Previsiones	.0	.0	.0	.0	.0	.0
Pago de Estímulos a Servidores Públicos	94.3	330.8	425.1	425.1	425.1	.0
Materiales y Suministros	17,081.4	2,756.7	19,837.1	13,967.1	13,967.1	5,880.0
Materiales de Administración, Emisión de Documentos y Artículos Oficiales	2,250.4	1,808.5	4,058.9	4,058.9	4,058.9	.0
Alimentos y Utensilios	207.9	1,363.2	1,571.1	1,571.1	1,571.1	.0
Materias Primas y Materiales de Producción y Comercialización	.0	.0	.0	.0	.0	.0
Materiales y Artículos de Construcción y de Reparación	12,487.0	-1,006.7	11,480.3	5,612.4	5,612.4	5,867.9
Productos Químicos, Farmacéuticos y de Laboratorio	389.7	315.2	704.9	704.9	704.9	.0
Combustibles, Lubricantes y Aditivos	173.6	75.5	249.1	237.0	237.0	12.1
Vestuario, Blancos, Prendas de Protección y Artículos Deportivos	733.2	462.1	1,195.3	1,195.3	1,195.3	.0
Materiales y Suministros Para Seguridad	.0	.0	.0	.0	.0	.0
Herramientas, Refacciones y Accesorios Menores	839.6	-262.1	577.5	577.5	577.5	.0
Servicios Generales	16,103.5	2,586.2	18,689.7	17,378.9	17,378.9	1,310.8
Servicios Básicos	2,039.0	-239.5	1,799.5	1,770.3	1,770.3	29.2
Servicios de Arrendamiento	9.0	21.3	30.3	30.3	30.3	.0
Servicios Profesionales, Científicos, Técnicos y Otros Servicios	5,531.2	1,174.4	6,705.6	6,367.5	6,367.5	338.1
Servicios Financieros, Bancarios y Comerciales	761.5	223.5	985.0	977.4	977.4	7.6
Servicios de Instalación, Reparación, Mantenimiento y Conservación	5,750.6	510.0	6,260.6	5,392.2	5,392.2	868.4
Servicios de Comunicación Social y Publicidad	20.9	-20.6	.3	.3	.3	.0
Servicios de Traslado y Viáticos	56.4	23.6	80.0	79.9	79.9	.1
Servicios Oficiales	295.6	295.0	590.6	529.6	529.6	61.0
Otros Servicios Generales	1,639.3	598.5	2,237.8	2,231.4	2,231.4	6.4
Transferencias, Asignaciones, Subsidios y Otras Ayudas	486.9	-420.1	66.8	13.1	13.1	53.7
Transferencias Internas y Asignaciones al Sector Público	.0	.0	.0	.0	.0	.0
Transferencias al Resto del Sector Público	.0	.0	.0	.0	.0	.0
Subsidios y Subvenciones	486.9	-420.1	66.8	13.1	13.1	53.7
Ayudas Sociales	.0	.0	.0	.0	.0	.0
Pensiones y Jubilaciones	.0	.0	.0	.0	.0	.0
Transferencias a Fideicomisos, Mandatos y Otros Análogos	.0	.0	.0	.0	.0	.0
Transferencias a la Seguridad Social	.0	.0	.0	.0	.0	.0
Donativos	.0	.0	.0	.0	.0	.0
Transferencias al Exterior	.0	.0	.0	.0	.0	.0
Bienes Muebles, Inmuebles e Intangibles	.0	.0	.0	.0	.0	.0
Mobiliario y Equipo de Administración	.0	.0	.0	.0	.0	.0
Mobiliario y Equipo Educativo y Recreativo	.0	.0	.0	.0	.0	.0
Equipo e Instrumental Médico y de Laboratorio	.0	.0	.0	.0	.0	.0
Vehículos y Equipo de Transporte	.0	.0	.0	.0	.0	.0
Equipo de Defensa y Seguridad	.0	.0	.0	.0	.0	.0
Maquinaria, Otros Equipos y Herramientas	.0	.0	.0	.0	.0	.0
Activos Biológicos	.0	.0	.0	.0	.0	.0
Bienes Inmuebles	.0	.0	.0	.0	.0	.0
Activos Intangibles	.0	.0	.0	.0	.0	.0
Inversión Pública	.0	.0	.0	.0	.0	.0
Obra Pública en Bienes de Dominio Público	.0	.0	.0	.0	.0	.0
Obra Pública en Bienes Propios	.0	.0	.0	.0	.0	.0
Proyectos Productivos y Acciones de Fomento	.0	.0	.0	.0	.0	.0
Inversiones Financieras y Otras Provisiones	.0	.0	.0	.0	.0	.0
Inversiones Para el Fomento de Actividades Productivas	.0	.0	.0	.0	.0	.0
Acciones y Participaciones de Capital	.0	.0	.0	.0	.0	.0
Compra de Títulos y Valores	.0	.0	.0	.0	.0	.0
Concesión de Préstamos	.0	.0	.0	.0	.0	.0
Inversiones en Fideicomisos, Mandatos y Otros Análogos	.0	.0	.0	.0	.0	.0
Otras Inversiones Financieras	.0	.0	.0	.0	.0	.0
Provisiones para Contingencias y Otras Erogaciones Especiales	.0	.0	.0	.0	.0	.0
Participaciones y Aportaciones	.0	.0	.0	.0	.0	.0
Participaciones	.0	.0	.0	.0	.0	.0
Aportaciones	.0	.0	.0	.0	.0	.0
Convenios	.0	.0	.0	.0	.0	.0
Deuda Pública	.0	.0	.0	.0	.0	.0
Amortización de la Deuda Pública	.0	.0	.0	.0	.0	.0
Intereses de la Deuda Pública	.0	.0	.0	.0	.0	.0
Comisiones de la Deuda Pública	.0	.0	.0	.0	.0	.0
Gastos de la Deuda Pública	.0	.0	.0	.0	.0	.0
Costo por Coberturas	.0	.0	.0	.0	.0	.0
Apoyos Financieros	.0	.0	.0	.0	.0	.0
Adeudos de Ejercicios Fiscales Anteriores	.0	.0	.0	.0	.0	.0
Total del Gasto	119,150.9	5,551.2	124,702.1	112,209.3	112,209.3	12,492.8

T E S C H I

Tecnológico de Estudios Superiores de Chimalhuacán
Estado Analítico del Ejercicio del Presupuesto de Egresos
Clasificación Económica (por Tipo de Gasto)
Del 1 de Enero al 31 de Diciembre de 2022
(Miles de Pesos)

Concepto	Egresos					Subejercicio 6 = (3 - 4)
	Aprobado	Ampliaciones/ (Reducciones)	Modificado	Devengado	Pagado	
	1	2	3 = (1 + 2)	4	5	
Gasto Corriente	119,150.9	5,551.2	124,702.1	112,209.3	112,209.3	12,492.8
Gasto de Capital			-			
Amortización de la Deuda y Disminución de Pasivos			-			
Pensiones y Jubilaciones			-			
Participaciones			-			
Total del Gasto	119,150.9	5,551.2	124,702.1	112,209.3	112,209.3	12,492.8

Tecnológico de Estudios Superiores de Chimalhuacán
Estado Analítico del Ejercicio del Presupuesto de Egresos
Clasificación Administrativa
Del 1 de Enero al 31 de Diciembre de 2022
(Miles de Pesos)

Concepto	Egresos					Subejercicio 6 = (3 - 4)
	Aprobado	Ampliaciones/ (Reducciones)	Modificado	Devengado	Pagado	
	1	2	3 = (1 + 2)	4	5	
Entidades Paraestatales y Fideicomisos No Empresariales y No Financieros	119,150.9	5,551.2	124,702.1	112,209.3	112,209.3	12,492.8
Instituciones Públicas de Seguridad Social			-			
Entidades Paraestatales Empresariales No Financieras con Participación Estatal Mayoritaria			-			
Fideicomisos Empresariales No Financieros con Participación Estatal Mayoritaria			-			
Entidades Paraestatales Empresariales Financieras Monetarias con Participación Estatal Mayoritaria			-			
Entidades Paraestatales Empresariales Financieras No Monetarias con Participación Estatal Mayoritaria			-			
Fideicomisos Financieros Públicos con Participación Estatal Mayoritaria			-			
Total del Gasto	119,150.9	5,551.2	124,702.1	112,209.3	112,209.3	12,492.8

Tecnológico de Estudios Superiores de Chimalhuacán
Estado Analítico del Ejercicio del Presupuesto de Egresos
Clasificación Administrativa
Del 1 de Enero al 31 de Diciembre de 2022
(Miles de Pesos)

Concepto	Egresos					Subejercicio 6 = (3 - 4)
	Aprobado	Ampliaciones/ (Reducciones)	Modificado	Devengado	Pagado	
	1	2	3 = (1 + 2)	4	5	
210C230000 Tecnológico de Estudios Superiores de Chimalhuacán	119,150.9	5,551.2	124,702.1	112,209.3	112,209.3	12,492.8
Total del Gasto	119,150.9	5,551.2	124,702.1	112,209.3	112,209.3	12,492.8

Tecnológico de Estudios Superiores de Chimalhuacán
Estado Analítico del Ejercicio del Presupuesto de Egresos
Clasificación Administrativa
Del 1 de Enero al 31 de Diciembre de 2022
(Miles de Pesos)

Concepto	Egresos					Subejercicio 6 = (3 - 4)
	Aprobado	Ampliaciones/ (Reducciones)	Modificado	Devengado	Pagado	
	1	2	3 = (1 + 2)	4	5	
Poder Ejecutivo	119,150.9	5,551.2	124,702.1	112,209.3	112,209.3	12,492.8
Poder Legislativo			-			-
Poder Judicial			-			-
Órganos Autónomos			-			-
Total del Gasto	119,150.9	5,551.2	124,702.1	112,209.3	112,209.3	12,492.8

Tecnológico de Estudios Superiores de Chimalhuacán
Estado Analítico del Ejercicio del Presupuesto de Egresos
Clasificación Funcional (Finalidad y Función)
Del 1 de Enero al 31 de Diciembre de 2022
(Miles de Pesos)

Concepto	Egresos					Subejercicio 6 = (3 - 4)
	Aprobado	Ampliaciones/ (Reducciones)	Modificado	Devengado	Pagado	
	1	2	3 = (1 + 2)	4	5	
Gobierno	-	-	-	-	-	-
Legislación						
Justicia						
Coordinación de la Política de Gobierno						
Relaciones Exteriores						
Asuntos Financieros y Hacendarios						
Seguridad Nacional						
Asuntos de Orden Público y de Seguridad Interior						
Otros Servicios Generales						
Desarrollo Social	119,150.9	5,551.2	124,702.1	112,209.3	112,209.3	12,492.8
Protección Ambiental						
Vivienda y Servicios a la Comunidad						
Salud						
Recreación, Cultura y Otras Manifestaciones Sociales						
Educación	119,150.9	5,551.2	124,702.1	112,209.3	112,209.3	12,492.8
Protección Social						
Otros Asuntos Sociales						
Desarrollo Económico	-	-	-	-	-	-
Asuntos Económicos, Comerciales y Laborales en General						
Agropecuaria, Silvicultura, Pesca y Caza						
Combustibles y Energía						
Minería, Manufacturas y Construcción						
Transporte						
Comunicaciones						
Turismo						
Ciencia, Tecnología e Innovación						
Otras Industrias y Otros Asuntos Económicos						
Otras no Clasificadas en Funciones Anteriores	-	-	-	-	-	-
Transacciones de la Deuda Pública / Costo Financiero de la Deuda						
Transferencias, Participaciones y Aportaciones entre Diferentes Niveles y Órdenes de Gobierno						
Saneamiento del Sistema Financiero						
Adeudos de Ejercicios Fiscales Anteriores						
Total del Gasto	119,150.9	5,551.2	124,702.1	112,209.3	112,209.3	12,492.8

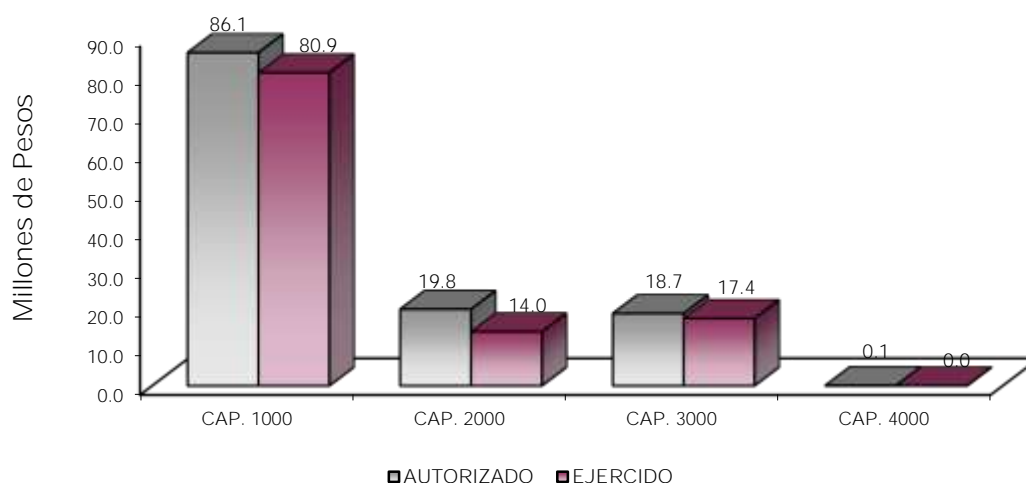
Tecnológico de Estudios Superiores de Chimalhuacán
 Endeudamiento Neto
 Del 1 de Enero al 31 de Diciembre de 2022
 (Miles de Pesos)

Identificación de Crédito o Instrumento	Contratación/Colocación	Amortización	Endeudamiento Neto
	A	B	C = A - B
Créditos Bancarios			
			-
			-
			-
	N/A		-
			-
			-
Total Créditos Bancarios	-	-	-
Otros Instrumentos de Deuda			
			-
			-
			-
			-
			-
Total Otros Instrumentos de Deuda	-	-	-
TOTAL	-	-	-

Tecnológico de Estudios Superiores de Chimalhuacán
 Intereses de la Deuda
 Del 1 de Enero al 31 de Diciembre de 2022
 (Miles de Pesos)

Identificación de Crédito o Instrumento	Devengado	Pagado
Créditos Bancarios		
	N/A	
Total de Intereses de Créditos Bancarios	-	-
Otros Instrumentos de Deuda		
Total de Intereses de Otros Instrumentos de Deuda	-	-
TOTAL	-	-

Tecnológico de Estudios Superiores de Chimalhuacán								
EGRESOS POR CAPÍTULO								
(Miles de Pesos)								
EGRESOS	PRESUPUESTO 2022				TOTAL AUTORIZADO	EJERCIDO	VARIACIÓN	
	AUTORIZADO	ASIGNADO	ASIGNACIONES Y/O AMPLIACIONES	REDUCCIONES Y/O DISMINUCIONES			IMPORTE	%
Servicios Personales	80,290.7	85,479.1	9,889.2	9,259.8	86,108.5	80,860.2	5,248.3	6.1
Materiales y Suministros	17,081.4	17,081.4	8,924.8	6,169.1	19,837.1	13,957.1	5,880.0	29.6
Servicios Generales	15,605.6	16,103.5	8,822.2	6,236.0	18,689.7	17,378.9	1,310.8	7.0
Transferencias, Asignaciones, Subsidios y Otras Ayudas	486.9	486.9		420.1	66.8	13.1	53.7	80.4
T O T A L	113,464.6	119,150.9	27,636.2	22,085.0	124,702.1	112,209.3	12,492.8	10.0



NOTAS AL PRESUPUESTO DE EGRESOS

EGRESOS

Inicialmente se asignaron 119 millones 150.9 miles de pesos, teniendo ampliaciones y reducciones netas de 5 millones 551.2 miles de pesos, determinado un presupuesto modificado de 124 millones 702.1 miles de pesos. De dicha cantidad se ejercieron 112 millones 209.3 miles de pesos, por lo que se obtuvo una variación de 12 millones 492.8 miles de pesos, lo cual representó el 10 por ciento respecto al monto asignado.

SERVICIOS PERSONALES

En este capítulo se asignaron inicialmente 85 millones 479.1 miles de pesos, teniendo ampliaciones y reducciones netas de más por 629.4 miles de pesos, determinando un presupuesto autorizado de 86 millones 108.5 miles de pesos. De dicha cantidad se ejercieron 80 millones 860.2 miles de pesos, por lo que se obtuvo una variación de 5 millones 248.3 miles de pesos, lo cual representó el 6.1 por ciento respecto al monto asignado.

MATERIALES Y SUMINISTROS

En este capítulo se asignaron inicialmente 17 millones 81.4 miles de pesos, teniendo ampliaciones y reducciones netas de más por 2 millones 755.7 miles de pesos, determinando un presupuesto autorizado de 19 millones 837.1 mil pesos. De dicha cantidad se ejercieron 13 millones 957.1 miles de pesos, por lo que se obtuvo una variación de 5 millones 880 mil pesos, lo cual representó el 29.6 por ciento respecto al monto asignado.

SERVICIOS GENERALES

En este capítulo se asignaron inicialmente 16 millones 103.5 miles de pesos, teniendo ampliaciones y reducciones netas de más por 2 millones 586.2 miles de pesos, determinando un presupuesto autorizado de 18 millones 689.7 miles de pesos. De dicha cantidad se ejercieron 17 millones 378.9 miles de pesos, por lo que se obtuvo una variación de 1 millón 310.8 miles de pesos, lo cual representó el 7 por ciento respecto al monto asignado.

TRANSFERENCIAS, ASIGNACIONES, SUBSIDIOS Y OTRAS AYUDAS

En este capítulo se asignaron inicialmente 486.9 miles de pesos, teniendo una reducción de 420.1 miles de pesos, determinando un presupuesto autorizado de 66.8 miles de pesos. De dicha cantidad se ejercieron 13.1 miles de pesos, por lo que se obtuvo una variación de 53.7 mil pesos, lo cual representó el 80.4 por ciento respecto al monto asignado.

CUENTA PÚBLICA DEL GOBIERNO, ORGANISMOS AUXILIARES Y AUTÓNOMOS DEL ESTADO DE MÉXICO 2022

INFORMACIÓN PRESUPUESTAL

Tecnológico de Estudios Superiores de Chimalhuacán
EGRESOS POR OBJETO DEL GASTO
(Miles de Pesos)

CAPÍTULO Y OBJETO DEL GASTO	PRESUPUESTO 2022						VARIACIÓN
	AUTORIZADO	ASIGNADO	ASIGNACIONES Y/O AMPLIACIONES	REDUCCIONES Y/O DISMINUCIONES	TOTAL AUTORIZADO	EJERCIDO	
SERVICIOS PERSONALES	80,290.7	85,479.1	9,889.2	9,269.8	86,108.5	80,860.2	5,248.3
Sueldo Base	20,256.6	21,820.8	724.4	2,552.7	19,992.5	18,406.9	1,585.6
Horas clase	22,990.0	24,799.3	2,120.8	1,331.5	25,588.6	23,779.2	1,809.4
Honorarios asimilables al salario	1,225.8	1,329.8	280.6	114.9	1,495.5	1,391.4	104.1
Prima por Años de Servicio	931.6	1,008.5	77.6		1,086.1	1,009.2	76.9
Prima de Antigüedad	100.3	100.3	143.9	69.9	174.3	174.3	
Prima Vacacional	2,927.0	2,937.9	32.0	220.6	2,749.3	2,738.4	10.9
Aguinaldo	7,096.6	7,108.9	25.7	177.8	6,956.8	6,944.4	12.4
Gratificación	1,557.8	1,582.1	1,551.9	884.5	2,249.5	2,225.2	24.3
Gratificación por Convenio	1,835.2	1,980.5	50.3	95.6	1,935.2	1,790.0	145.2
Gratificación por Productividad	1,821.6	1,983.2	466.7	785.0	1,664.9	1,503.4	161.5
Aportaciones de Servicio de Salud	4,652.4	5,033.5	1,066.4	1,020.1	5,079.8	4,698.7	381.1
Aportaciones al Sistema Solidario de Reparto	3,319.2	3,601.9	124.1	117.7	3,608.3	3,325.6	282.7
Aportaciones del Sistema de Capitalización Individual	790.1	854.2	118.4		972.6	908.5	64.1
Aportaciones para Financiar los Gastos Generales de Administración del ISSEMyM	473.4	544.9	398.1		943.0	871.6	71.4
Aportaciones para Riesgo de Trabajo	324.6	449.5	1,147.4		1,596.9	1,472.0	124.9
Seguros y Fianzas			55.0	55.0			
Cuotas para Fondo de Retiro	265.4	275.2	9.0	52.3	231.9	222.1	9.8
Seguro de Separación Individualizado	885.4	942.2		203.1	739.1	643.9	95.2
Liquidaciones por Indemnizaciones, por Sueldos y Salarios Caidos			601.6		601.6	601.6	
Días Cívicos y Económicos	607.5	607.5	226.6	359.1	475.0	475.0	
Día del Maestro y del Servidor Público	1,329.9	1,329.9		6.4	1,323.5	1,323.5	
Otros Gastos Derivados de Convenio	3,103.3	3,103.3	101.9	1,213.6	1,991.6	1,991.6	
Despensa	3,702.7	3,991.4	236.0		4,227.4	3,938.6	288.8
Estímulos por Puntualidad y Asistencia	94.3	94.3	330.8		425.1	425.1	
MATERIALES Y SUMINISTROS	17,081.4	17,081.4	8,924.8	6,169.1	19,837.1	13,957.1	5,880.0
Materiales y Útiles de Oficina	794.6	794.6	831.6	115.7	1,510.5	1,510.5	
Enseres de Oficina	11.2	11.2	101.1	60.0	52.3	52.3	
Material y Útiles de Imprenta y Reproducción			15.0		15.0	15.0	
Materiales y Útiles para el Procesamiento en Equipos y Bienes Informáticos	982.4	982.4	136.4	73.3	1,045.5	1,045.5	
Material de Información	4.1	4.1	7.7	2	11.6	11.6	
Material y Enseres de Limpieza	219.0	219.0	775.2	150.8	843.4	843.4	
Material Didáctico	239.1	239.1	580.6	239.1	580.6	580.6	
Productos Alimenticios para Personas	170.6	170.6	1,424.5	38.0	1,557.1	1,557.1	
Utensilios para el Servicio de Alimentación	37.3	37.3	3.3	26.6	14.0	14.0	
Madera y productos de madera	12.0	12.0	32.9		44.9	44.9	
Material Eléctrico y Electrónico	492.1	492.1	86.5	185.0	393.6	393.6	
Artículos metálicos para la construcción	2,478.5	2,478.5	777.5	1,305.6	1,950.4	792.6	1,157.8
Materiales Complementarios	56.9	56.9	86.2	56.9	86.2	86.2	
Material de Señalización	1,971.7	1,971.7			1,971.7	413.5	1,558.2
Árboles y Plantas de Ornato			10.1		10.1	10.1	
Materiales de Construcción	7,474.0	7,474.0	2,134.3	2,932.0	6,676.3	3,524.4	3,151.9
Estructuras y Manufacturas para Todo Tipo de Construcción	1.8	1.8	347.1	1.8	347.1	347.1	
Sustancias Químicas	64.4	64.4	431.8	42.9	453.3	453.3	
Plaguicidas abonos y fertilizantes	73.3	73.3	2.6	24.4	51.5	51.5	
Medicinas y Productos Farmacéuticos	107.9	107.9	69.6	55.2	122.3	122.3	
Materiales, Accesorios y Suministros Médicos			2.4		2.4	2.4	
Materiales, Accesorios y Suministros de Laboratorio	144.1	144.1	37.5	106.2	75.4	75.4	
Combustibles, Lubricantes y Aditivos	173.6	173.6	94.2	18.7	249.1	237.0	12.1
Vestuario y Uniformes	645.9	645.9	568.6	73.5	1,141.0	1,141.0	
Prendas de Seguridad y Protección Personal			3.1		3.1	3.1	
Artículos Deportivos	87.3	87.3	30.6	70.1	47.8	47.8	
Productos textiles			3.4		3.4	3.4	
Refacciones, Accesorios y Herramientas	30.2	30.2	114.1	16.5	127.8	127.8	
Refacciones y Accesorios Menores de Edificios	1.5	1.5	39.8	1.5	39.8	39.8	
Refacciones y accesorios menores de mobiliario y equipo de administración educacional y recreativo			160.5		160.5	160.5	
Refacciones y Accesorios para Equipo de Computo	263.0	263.0		100.8	162.2	162.2	
Artículos para la Extinción de Incendios	114.4	114.4	16.6	76.0	55.0	55.0	
Refacciones y Accesorios Menores de Maquinaria y Otros Equipos	142.7	142.7		110.5	32.2	32.2	
Otros Enseres	287.8	287.8		287.8			
SERVICIOS GENERALES	15,606.6	16,103.5	8,822.2	6,236.0	18,689.7	17,378.9	1,310.8
Servicio de Energía Eléctrica	691.0	740.0	166.8	50.4	856.4	839.5	16.9
Gas	114.4	114.4	5.8	59.3	60.9	60.9	
Servicio de Agua	1.7	1.7		1.7			
Servicio de Telefonía Convencional	168.6	184.7	17.2	6.1	195.8	183.5	12.3
Servicios de Acceso a Internet	945.4	997.7	17.1	328.4	686.4	686.4	
Servicio Postal y Telegráfico	5	5		5			
Arrendamiento de Vehículos	9.0	9.0	30.3	9.0	30.3	30.3	
Asesorías Asociadas a Convenios o Acuerdos	532.2	532.2	2,509.4	1,564.2	1,477.4	1,477.4	
Servicios Informáticos	78.5	80.0	331.6	14.7	396.9	395.4	1.5
Capacitación	432.5	432.5	167.7	191.9	408.3	399.0	9.3
Impresiones de Documentos Oficiales para la Prestación de Servicios Públicos, Identificación, Formatos Administrativos y Fiscal	80.3	80.3		58.2	22.1	22.1	

TESCHI

CAPÍTULO Y OBJETO DEL GASTO	P R E S U P U E S T O 2 0 2 2						EJERCIDO	VARIACIÓN
	AUTORIZADO	ASIGNADO	ASIGNACIONES Y/O AMPLIACIONES	REDUCCIONES Y/O DISMINUCIONES	TOTAL AUTORIZADO			
Servicios de Impresión de Documentos Oficiales	30.0	30.0	8.4	19.2	19.2	18.2	1.0	
Servicios de Vigilancia	4,050.8	4,376.2	132.9	127.4	4,381.7	4,055.4	326.3	
Seguros y Fianzas	463.6	463.6	273.2	408.8	328.0	328.0		
Fletes y maniobras			.1		.1	.1		
Servicios Bancarios y Financieros	264.8	297.9	387.2	28.2	656.9	649.3	7.6	
Reparación y Mantenimiento de Inmuebles			528.7		528.7	528.7		
Reparación, Mantenimiento e Instalación de Mobiliario y Equipo de Oficina	9.2	9.2	372.9	5	381.6	381.6		
Reparación, Instalación y Mantenimiento de Bienes Informáticos Microfilmación y Tecnologías de la Información	3,028.0	3,028.0	816.2	2,134.7	1,709.5	956.8	752.7	
Reparación y Mantenimiento de Vehículos Terrestres, Aéreos y Lacustres	44.2	44.2	49.6	13.9	79.9	79.9		
Reparación, Instalación y Mantenimiento de Máquinaria, Equipo Instrumental y Diversos	700.1	700.1	313.0	341.5	671.6	671.6		
Servicios de Lavandería, Limpieza e Higiene	1,724.1	1,724.1	1,068.7	392.3	2,400.5	2,291.8	108.7	
Servicios de Fumigación	231.1	245.0	267.4	23.6	488.8	481.8	7.0	
Publicaciones Oficiales y de Información en General para Difusión	20.9	20.9		20.6	.3	.3		
Transportación Aérea			25.3		25.3	25.3		
Gastos de Traslado por Via Terrestre	38.0	39.8	8.5	13.6	34.7	34.6	.1	
Gastos de hospedaje en territorio nacional			10.3		10.3	10.3		
Servicios Integrales de Traslado y Viáticos			9.5	9.5				
Otros Servicios de Traslado y Hospedaje	16.6	16.6	9.6	16.5	9.7	9.7		
Gastos de ceremonial	1.1	1.1		1.1				
Gastos de Ceremonias Oficiales y de Orden Social	21.9	21.9	348.8	12.3	358.4	358.4		
Espectáculos Cívicos y Culturales	5.5	5.5		5.5				
Congresos y Convenciones	267.1	267.1	196.0	230.9	232.2	171.2	61.0	
Otros Impuestos y Derechos	30.3	30.3	41.5	26.8	45.0	45.0		
Penas multas accesorios y actualizaciones			29.2		29.2	29.2		
Impuesto sobre Erogaciones por Remuneraciones al Trabajo Personal	1,419.2	1,419.2	676.1	41.0	2,054.3	2,054.3		
Gastos de Servicios Menores	181.5	186.3	.2	80.2	106.3	99.9	6.4	
Inscripciones y arbitrajes	3.5	3.5	3.0	3.5	3.0	3.0		
TRANSFERENCIAS, ASIGNACIONES, SUBSIDIOS Y OTRAS AYUDAS	486.9	486.9		420.1	66.8	13.1	53.7	
Subsidios y Subvenciones	486.9	486.9		420.1	66.8	13.1	53.7	
Gastos por Servicios de Traslado de Personas								
Donativos a Instituciones sin Fines de Lucro								
Donativos a Entidades Federativas								
T O T A L	113,464.6	119,160.9	27,636.2	22,085.0	124,702.1	112,209.3	12,492.8	

INFORMACIÓN PROGRAMÁTICA

T E S C H I

Tecnológico de Estudios Superiores de Chimalhuacán
Gasto por Categoría Programática
Del 1 de Enero al 31 de Diciembre de 2022
(Miles de Pesos)

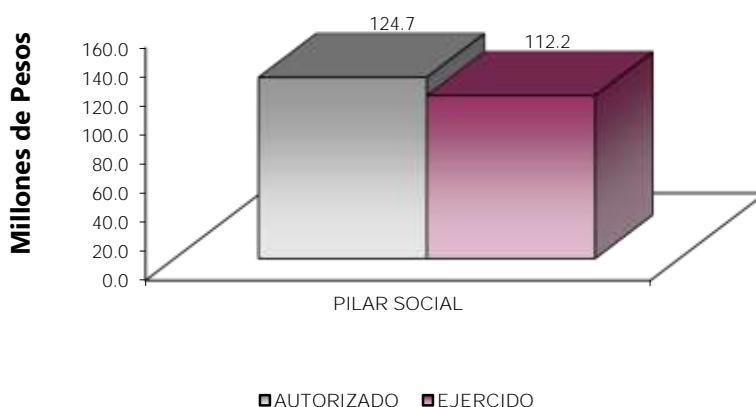
Concepto	Egresos					Subejercicio
	Aprobado	Ampliaciones/ (Reducciones)	Modificado	Devengado	Pagado	
	1	2	3=(1 + 2)	4	5	6=(3 - 4)
Programas	119,150.9	5,551.2	124,702.1	112,209.3	112,209.3	12,492.8
Subsidios: Sector Social y Privado o Entidades Federativas y Municipios	-	-	-	-	-	-
Sujetos a Reglas de Operación			-			-
Otros Subsidios			-			-
Desempeño de las Funciones	119,150.9	5,551.2	124,702.1	112,209.3	112,209.3	12,492.8
Prestación de Servicios Públicos	119,150.9	5,551.2	124,702.1	112,209.3	112,209.3	12,492.8
Provisión de Bienes Públicos			-			-
Planeación, Seguimiento y Evaluación de Políticas Públicas			-			-
Promoción y Fomento			-			-
Regulación y Supervisión			-			-
Funciones de las Fuerzas Armadas (Únicamente Gobierno Federal)			-			-
Específicos			-			-
Proyectos de Inversión			-			-
Administrativos y de Apoyo	-	-	-	-	-	-
Apoyo al Proceso Presupuestario y para Mejorar la Eficiencia Institucional			-			-
Apoyo a la Función Pública y al Mejoramiento de la Gestión			-			-
Operaciones Ajenas			-			-
Compromisos	-	-	-	-	-	-
Obligaciones de Cumplimiento de Resolución Jurisdiccional			-			-
Desastres Naturales			-			-
Obligaciones	-	-	-	-	-	-
Pensiones y Jubilaciones			-			-
Aportaciones a la Seguridad Social			-			-
Aportaciones a Fondos de Estabilización			-			-
Aportaciones a Fondos de Inversión y Reestructura de Pensiones			-			-
Programa de Gasto Federalizado (Gobierno Federal)	-	-	-	-	-	-
Gasto Federalizado			-			-
Participaciones a Entidades Federativas y Municipios			-			-
Costo Financiero, Deuda o Apoyos a Deudores y Ahorradores de la Banca			-			-
Adeudos de Ejercicios Fiscales Anteriores			-			-
Total del Gasto	119,150.9	5,551.2	124,702.1	112,209.3	112,209.3	12,492.8

El Plan de Desarrollo del Estado de México 2017-2023, es un instrumento prospectivo con una visión hacia 2030. En él se concentran las bases para la elaboración de los programas sectoriales, especiales y regionales que delinearán de manera más puntual y detallada los pasos para el cumplimiento de los objetivos establecidos, así como los planes específicos de inversión que permitirán realizar la proyección de los recursos financieros. Este esfuerzo colectivo plasma los retos y desafíos de la agenda gubernamental con un profundo sentido de responsabilidad y con el compromiso de lograr un desarrollo democrático.

PILAR SOCIAL

Programas de nueva generación para disminuir la desigualdad. El Gobierno del Estado de México considera prioritario desarrollar y conservar familias fuertes, promover el empleo y proteger el ingreso, particularmente el de las mujeres. En correspondencia con la Agenda 2030, el logro de estos propósitos influirá directa e indirectamente el cumplimiento de las metas globales que contribuirán a disminuir la pobreza y el hambre; procurarán el acceso a una vivienda y a servicios básicos adecuados; reducirán las desigualdades y la discriminación; promoverán una educación inclusiva, equitativa y de calidad, así como una vida sana y en general el bienestar. Diagnóstico: Pobreza y Hambre en el Estado de México.

Tecnológico de Estudios Superiores de Chimalhuacán								
EGRESOS POR PILAR Y/O EJE TRANSVERSAL								
(Miles de Pesos)								
PILAR Y/O EJE TRANSVERSAL	AUTORIZADO	ASIGNADO	PRESUPUESTO 2022		TOTAL AUTORIZADO	EJERCIDO	VARIACIÓN	
			ASIGNACIONES Y/O AMPLIACIONES	REDUCCIONES Y/O DISMINUCIONES			IMPORTE	%
Pilar Social	113,464.6	119,150.9	27,636.2	22,085.0	124,702.1	112,209.3	12,492.8	10.0
T O T A L	113,464.6	119,150.9	27,636.2	22,085.0	124,702.1	112,209.3	12,492.8	10.0



FINALIDAD

GOBIERNO

DESARROLLO SOCIAL

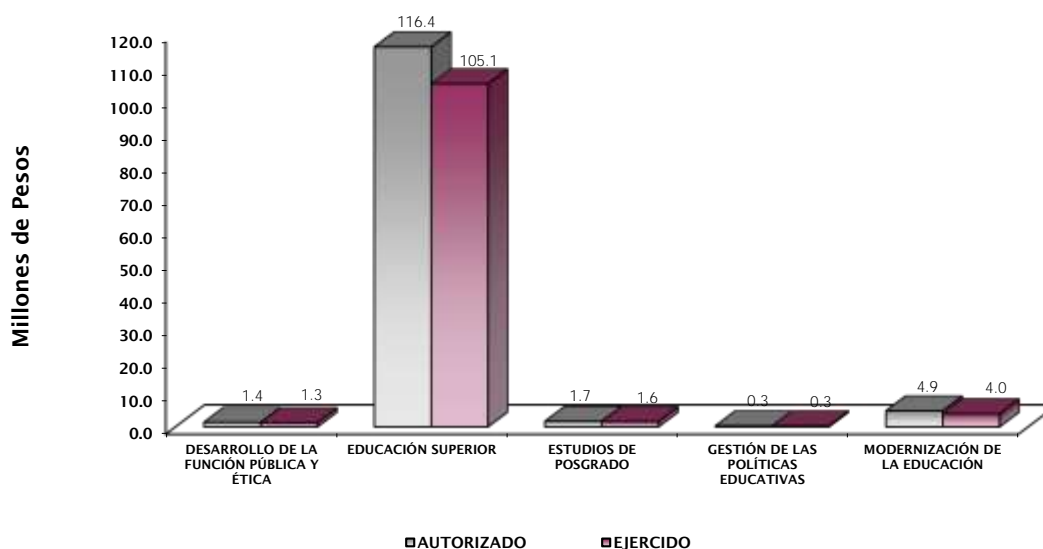
En esta finalidad se avanzará en la provisión de servicios a la población en materia de Protección Social, Educación, Salud, Vivienda y Servicios a la Comunidad, con lo que se apoyará fundamentalmente la consecución de las Metas Nacionales México Incluyente y México con Educación de Calidad.

TESCHI

La prospectiva en el Sistema Educativo será consolidar como verdadera balanza de desarrollo social, la educación tecnológica superior, bajo las siguientes consideraciones:

- Ampliar la cobertura de los servicios educativos, especialmente en el nivel medio superior y superior, bajo los criterios de flexibilidad y pertinencia.
- Fortalecer la vinculación entre la educación media superior y superior en sus diversas modalidades, con las necesidades sociales y del aparato productivo de la Entidad.

Tecnológico de Estudios Superiores de Chimalhuacán								
EGRESOS POR PROGRAMA								
(Miles de Pesos)								
PROGRAMA	AUTORIZADO	ASIGNADO	PRESUPUESTO 2022		TOTAL AUTORIZADO	EJERCIDO	VARIACIÓN	
			ASIGNACIONES Y/O AMPLIACIONES	REDUCCIONES Y/O DISMINUCIONES			IMPORTE	%
Desarrollo de la Función Pública y Ética en el Servicio Público	1,319.8	1,429.8	118.2	118.2	1,429.8	1,319.8	110.0	7.7
Educación superior	105,506.2	110,831.0	25,958.5	20,370.3	116,419.2	105,087.1	11,332.1	9.7
Estudios de posgrado	1,579.4	1,705.8	61.2	61.2	1,705.8	1,557.9	147.9	8.7
Gestión de las políticas educativas	290.9	303.9	9.8	20.7	293.0	270.4	22.6	7.7
Modernización de la educación	4,768.3	4,880.4	1,488.5	1,514.6	4,854.3	3,974.1	880.2	18.1
TOTAL	113,464.6	119,150.9	27,636.2	22,085.0	124,702.1	112,209.3	12,492.8	10.0



AVANCE OPERATIVO-PROGRAMÁTICO Y PRESUPUESTAL

01030401 DESARROLLO DE LA FUNCIÓN PÚBLICA Y ÉTICA EN EL SERVICIO PÚBLICO

010304010101 FISCALIZACIÓN, CONTROL Y EVALUACIÓN INTERNA DE LA GESTIÓN PÚBLICA

Realizar Auditorías, con el Propósito de Verificar el Cumplimiento del Marco Normativo que Regula el Funcionamiento de las Dependencias y Organismos Auxiliares del Ejecutivo Estatal y los Ayuntamientos. Durante el ejercicio fiscal 2022 el Órgano de Interno Control programó realizar cuatro auditorías al Tecnológico de Estudios Superiores de Chimalhuacán con el propósito de verificar el cumplimiento del marco normativo que regula a la Institución, alcanzando el mismo número de auditorías programadas por lo que se cumplió en un 100 por ciento la meta respecto con lo programado.

Realizar Evaluaciones para Determinar el Grado de Eficacia y Eficiencia en los Procesos, así como en el Desempeño Institucional de las Dependencias y Organismos Auxiliares del Ejecutivo Estatal. Durante el ejercicio fiscal 2022 el Órgano de Interno Control programó realizar una evaluación al Tecnológico con el propósito de determinar el grado de eficiencia y eficacia de los procesos, no obstante, esta meta no mostró avance por lo que la meta no fue cumplida.

Realizar Inspecciones a Rubros específicos en las Dependencias, Organismos Auxiliares del Ejecutivo Estatal y en su caso Ayuntamientos, con el Propósito de Constatar el Cumplimiento del Marco Normativo que lo Regula. Para el objetivo de esta meta se programó realizar 15 inspecciones a rubros específicos de la Institución, con el propósito de verificar el cumplimiento de la normatividad que lo regula, logrando realizar 15 inspecciones, por lo que la meta se cumplió en un 100 por ciento respecto con lo programado.

Participar en Testificaciones, con el Propósito de Asegurarse que los Actos Administrativos se Realicen Conforme a la Normatividad Vigente. Con el objetivo de asegurar que los actos administrativos se realicen conforme a la normatividad vigente, se programó la cantidad de 14 testificaciones, logrando el mismo número de testificaciones, por lo que se cumplió en un 100 por ciento respecto con lo programado.

Participación del Órgano Interno de Control en Reuniones que por Mandato Legal o Disposición Administrativa así lo Requiera. El Titular del Órgano Interno de Control programó estar presente en 19 sesiones que por mandato legal así lo requiera, logrando el mismo número de asistencias a reuniones, por tal motivo se cumplió en un 100 por ciento respecto con lo programado.

Acompañamiento en la Atención de Auditorías Practicadas por los Entes Fiscalizadores Externos. Para el objetivo de esta meta se programó realizar 1 acción de acompañamiento en la atención de auditorías practicadas por entes fiscalizadores externos, logrando el mismo número de acciones, por lo que se cumplió la meta en un 100 por ciento respecto con lo programado.

Atender Acciones Derivadas de la Fiscalización Realizada por Entes Fiscalizadores Externos. Para el objetivo de esta meta se programó realizar 1 acción para atender los trabajos derivados de la Fiscalización realizada por entes externos, no obstante, esta meta no mostró avance por lo que la meta no fue cumplida.

02050301 EDUCACIÓN SUPERIOR

020503010101 EDUCACIÓN SUPERIOR TECNOLÓGICA

Fomentar que los Estudiantes Egresen de sus Estudios de Tipo Superior en el Ciclo Escolar. El objetivo de esta meta era lograr que 801 estudiantes egresaran en el periodo establecido, logrando que 754 estudiantes egresaran, por lo que se tuvo un avance del 94.1 por ciento.

Atender a la Matrícula de Educación Superior para Contribuir en la Disminución de las Divergencias entre la Oferta y la Demanda Educativa. El objetivo de esta meta, fue el de ampliar la oferta educativa para fortalecer el crecimiento del Tecnológico con calidad y equidad, para lograr la consolidación Institucional, lo cual se ha venido logrando considerablemente en cada ciclo escolar. Por lo que se refiere a la matrícula en el 2022-2023, se reportó en el 4to. Trimestre un total de 4 mil 494 estudiantes con respecto a la meta programada de 4 mil 495, por lo que se tuvo un avance del 100 por ciento.

Atender a los Estudiantes de Nuevo Ingreso de Educación Superior para Contribuir en la Disminución de las Divergencias entre la Oferta y la Demanda Educativa. El objetivo de esta meta fue inscribir a un total de 1 mil 767 estudiantes de nuevo ingreso, reportándose en el 4to. Trimestre un total de 1 mil 397 estudiantes, por lo que se tuvo un avance de 79.1 por ciento.

Realizar Acciones de Formación Integral, para Desarrollar Capacidades, Valores y Habilidades Profesionales. Para impulsar el desarrollo integral de los estudiantes, se programó llevar a cabo 80 acciones, logrando realizar 80 acciones, lo que significó que la meta se cumplió en un 100 por ciento de la meta.

Realizar Acciones para Fomentar una Cultura Emprendedora. Para fomentar una cultura emprendedora entre los estudiantes del Tecnológico se programó realizar 28 acciones encaminadas al logro de este objetivo, logrando realizar 30 acciones, por lo que se tuvo un avance del 107.1 por ciento respecto de lo programado.

Fomentar que los Egresados se Titulen. El objetivo de esta meta es reportar el total de alumnos que obtienen su Acta de Examen Profesional, para lo anterior se programó la emisión de 522 documentos, logrando la emisión de 522 documentos por lo que la meta se cumplió en un 100 por ciento.

Impulsar la Capacitación y Actualización del Personal Docente para Mejorar la Formación Académica. Con el objeto de mantener a nuestro claustro actualizado profesionalmente se programó la capacitación de un total de 138 docentes, capacitando a 121, logrando así un avance del 87.7 por ciento.

Evaluar al Personal Docente con la Finalidad de Encontrar Áreas de Oportunidad para Mejorar su Desempeño. Se programó la evaluación de 162 docentes, evaluando a un total de 156, teniendo un avance del 96.3 por ciento con respecto de lo programado.

Impulsar la Capacitación del Personal Directivo y Administrativo para el Fortalecimiento Institucional. Con el objeto de mantener a nuestro personal directivo y administrativo actualizado tanto en conocimientos, perfeccionamiento de habilidades y desarrollo de actividades entre otros, se programó capacitar a 80 personas que laboran en nuestra Institución, por la importancia de esta meta se capacitó al mismo número de personas programadas, por lo que la meta se cumplió en un 100 por ciento.

Desarrollar Proyectos de Investigación para Atender las Necesidades de Desarrollo Tecnológico, Económico y Social. Con la finalidad de fortalecer el trabajo de investigación en nuestra Institución, se programó la realización de 2 proyectos de investigación, alcanzando 2 proyectos, teniendo un avance del 100 por ciento.

Realizar la Publicación de Documentos Derivados de la Investigación para su Divulgación. Con el fin de ser una Institución de excelencia se programó realizar 4 publicaciones de documentos derivados de proyectos científicos y tecnológicos, logrando realizar 4 publicaciones, lo que significó que la meta se cumplió en un 100 por ciento.

Acreditar Programas Educativos en Educación Superior para Mejorar la Calidad. El objetivo de esta meta era acreditar 5 programas educativos en Educación Superior para mejorar la calidad, alcanzando el mismo número de acreditaciones de programas educativos programados por lo que se cumplió en un 100 por ciento la meta respecto con lo programado.

02050401 ESTUDIOS DE POSGRADO

020504010101 POSGRADO

Fomentar que los Estudiantes de Posgrado se Gradúen a Fin de Contribuir a su Superación Académica y Profesional. El objetivo de esta meta fue lograr que alumnos obtuvieran el grado de maestría, por lo que se programó la emisión de 5 documentos de obtención de grado de maestría, alcanzando la cantidad de 3 documentos, por lo que la meta se cumplió en un 60 por ciento respecto de lo programado.

Atender a la Matrícula de Posgrado para que Continúen su Formación Profesional. En esta meta se programó atender a 40 estudiantes de la matrícula de posgrado, atendándose a 40 estudiantes que se incorporaron a nuestra Maestría en Administración, logrando un avance del 100 por ciento de la meta con respecto a lo programado.

Atender a los Estudiantes de Nuevo Ingreso de Posgrado para Continuar con su Formación Profesional. El objetivo de esta meta fue inscribir a un total de 40 estudiantes de nuevo ingreso, logrando inscribir a 40 alumnos de posgrado, lo que significó que la meta se cumplió en un 100 por ciento.

Contactar Egresados de Posgrado para Identificar su Situación Profesional. En esta meta el objetivo fue contactar a 17 egresados de posgrado para identificar su situación, logrando contactar al mismo número de egresados programados, por lo que se cumplió la meta en un 100 por ciento con respecto a lo programado.

02050601 GESTIÓN DE LAS POLÍTICAS EDUCATIVAS

020506010204 VINCULACIÓN CON EL SECTOR PRODUCTIVO

Realizar Acciones de Vinculación y Extensión que Permitan Establecer Lazos de Colaboración con los Sectores Público, Privado y Social. El objetivo de esta meta fue lograr 18 acciones de vinculación, logrando realizar 18 acciones de vinculación con los sectores público, privado y social, por lo que la meta se cumplió en un 100 por ciento.

Operar Convenios con los Sectores, Público, Privado y Social para Fortalecer los Lazos de Colaboración Institucional. Con el objeto de mantener una vinculación más estrecha con el sector productivo y social, durante 2022 se programaron 52 convenios, logrando firmar 57 convenios, por lo que el avance de la meta fue de 109.6 por ciento respecto con lo programado.

Atender Estudiantes en Educación Dual para Desarrollar Aptitudes y Habilidades en Unidades Económicas. El objetivo de esta meta fue lograr que 74 estudiantes estén inmersos en el programa de Educación Dual, logrando que 80 estudiantes se integraran al Programa de Educación Dual, lo que significó que la meta se cumplió en un 108.1 por ciento rebasando lo programado.

Impulsar la Internacionalización de la Institución para Fortalecer la Calidad entre la Comunidad Educativa. El objetivo de esta meta fue impulsar la participación de los estudiantes en programas de internacionalización en Educación Superior, para ello se programó 1 persona, logrando el cumplimiento de la meta en un 100 por ciento.

Contactar Egresados en Educación Superior para Identificar su Situación Profesional. En esta meta el objetivo fue contactar a 666 egresados de la Institución para poderlos integrar a un trabajo de acuerdo a su perfil o apoyarlos a que formen su empresa, de igual manera informarles de las alternativas de educación continua que ofrece la institución, logrando contactar a 679 egresados, por lo que se cumplió la meta en un 102 por ciento con respecto a lo programado.

02050602 MODERNIZACIÓN DE LA EDUCACIÓN

020506020101 FORTALECIMIENTO DE LA CALIDAD EDUCATIVA

Impartir el Idioma Inglés a los Estudiantes en Educación Superior para el Desarrollo de Competencias. Para esta meta se programó favorecer a un total de 3 mil 269 estudiantes, logrando beneficiar a 3 mil 387 estudiantes en la impartición del idioma inglés, lo que significó que la meta se cumplió en un 103.6 por ciento con respecto a lo programado.

Impulsar la Participación de Estudiantes de Educación Superior en Procesos de Certificación en el Idioma Inglés para el Desarrollo de Competencias. Para el logro de esta meta se programó impulsar la certificación de estudiantes de nuestra Institución en el idioma inglés, por lo que se estableció como meta apoyar a 1 estudiante para la obtención su certificación, se apoyó el mismo número de estudiantes a lo programado, lo que significó él logró del 100 por ciento de la meta establecida.

020506020104 TECNOLOGÍA APLICADA A LA EDUCACIÓN

Destinar Equipo de Cómputo al Proceso de Enseñanza-Aprendizaje en Educación Superior para el Desarrollo de las Habilidades Digitales. El objetivo de esta meta fue contar con 390 equipos de cómputo nuevos logrando la adquisición de 390 equipos de cómputo que beneficiarán en el proceso de enseñanza-aprendizaje de nuestros estudiantes en la Institución, por lo que la meta se cumplió en un 100 por ciento con respecto a lo programado.

Impulsar la Participación de Estudiantes en Procesos de Certificación en el Uso de Tecnologías del Aprendizaje, Conocimiento, Información y Comunicación para el Desarrollo de Competencias y Habilidades. Para el logro de esta meta se programó impulsar la certificación de estudiantes de nuestra

Institución en el uso de tecnologías de aprendizaje, conocimiento, información y comunicación, por lo que se estableció como meta el apoyo a un estudiante, logrando el 100 por ciento de la meta establecida.

020506020105 CONVIVENCIA ESCOLAR SIN VIOLENCIA

Realizar Acciones para la Prevención de la Violencia Escolar en Educación Superior. Se programaron realizar 25 acciones, logrando realizar 27 acciones para la prevención de la violencia escolar en nuestra Institución, algunas de ellas consistieron en la proyección de películas, cursos, y reflexiones, lo que significó cumplir con la meta en un 108 por ciento.

Realizar Acciones para la Igualdad de Trato y Oportunidades. Para esta meta se programaron 25 acciones, logrando realizar 26 acciones para la igualdad de trato y oportunidades, por lo que se cumplió la meta en un 100 por ciento respecto con lo programado.

Tecnológico de Estudios Superiores de Chimalhuacán													
Avance Operativo - Programático y Presupuestal													
Enero - Diciembre de 2022													
FIN	FUN	SF	PP	SP	Pr	DESCRIPCIÓN	M E T A S			PRESUPUESTO 2022			
							UNIDAD DE MEDIDA	PROGRAMADO	ALCANZADO	AVANCE %	(Miles de Pesos)		%
										AUTORIZADO ANUAL	EJERCIDO		
						GOBIERNO							
						GOBIERNO CAPAZ Y RESPONSABLE							
						DESARROLLO DE LA FUNCIÓN PÚBLICA Y ÉTICA EN EL SERVICIO PÚBLICO							
01	03	04	01	01	01	FISCALIZACIÓN, CONTROL Y EVALUACIÓN INTERNA DE LA GESTIÓN PÚBLICA				1,429.8	1,319.8	92.3	
						Realizar Auditorias, con el Propósito de Verificar el Cumplimiento del Marco Normativo que Regula el Funcionamiento de las Dependencias y Organismos Auxiliares del Ejecutivo Estatal y los Ayuntamientos.	Auditoria	4	4	100.0			
						Realizar Evaluaciones para Determinar el Grado de Eficacia y Eficiencia en los Procesos, así como en el Desempeño Institucional de las Dependencias y Organismos Auxiliares del Ejecutivo Estatal	Evaluación	1	0	0.0			
						Realizar Inspecciones a Rubros Específicos en las Dependencias, Organismos Auxiliares del Ejecutivo Estatal y en su caso Ayuntamientos, con el Propósito de Constatar el Cumplimiento del Marco Normativo que lo Regula.	Inspección	15	15	100.0			
						Participar en Testificaciones, con el Propósito de Asegurarse que los Actos Administrativos se Realicen Conforme a la Normatividad Vigente.	Testificación	14	14	100.0			
						Participación del Órgano Interno de Control en Reuniones que por Mandato Legal o Disposición Administrativa así lo Requiera	Sesión	19	19	100.0			
						Acompañamiento en la Atención de Auditorias Practicadas por los Entes Fiscalizadores Externos.	Acción	1	1	100.0			
						Atender Acciones Derivadas de la Fiscalización Realizada por Entes Fiscalizadores Externos	Acción	1	0	0.0			
						EDUCACIÓN SUPERIOR							
02	05	03	01	01	01	EDUCACIÓN SUPERIOR TECNOLÓGICA				116,419.2	106,087.1	90.3	
						Fomentar que los Estudiantes Egresen de sus Estudios de Tipo Superior en el Ciclo Escolar	Documento	801	754	94.1			
						Atender a la Matricula de Educación Superior para Contribuir en la Disminución de las Divergencias entre la Oferta y la Demanda Educativa.	Estudiante	4495	4494	100.0			
						Atender a los Estudiantes de Nuevo Ingreso de Educación Superior para Contribuir en la Disminución de las Divergencias entre la Oferta y la Demanda Educativa.	Estudiante	1767	1397	79.1			
						Realizar Acciones de Formación Integral, para Desarrollar Capacidades, Valores y Habilidades Profesionales.	Acción	80	80	100.0			
						Realizar Acciones para Fomentar una Cultura Emprendedora	Acción	28	30	107.1			

TESCHI

FIN	FUN	SF	PP	SP	Pr	DESCRIPCIÓN	UNIDAD DE MEDIDA	M E T A S			PRESUPUESTO 2022 (Miles de Pesos)		
								PROGRAMADO	ALCANZADO	AVANCE %	AUTORIZADO ANUAL	EJERCIDO	%
						Fomentar que los Egresados se Titulen	Documento	522	522	100.0			
						Impulsar la Capacitación o Actualización del Personal Docente para Mejorar la Formación Académica	Docente	138	121	87.7			
						Evaluar al Personal Docente con la Finalidad de Encontrar Áreas de Oportunidad para Mejorar su Desempeño.	Docente	162	156	96.3			
						Impulsar la Capacitación del Personal Directivo y Administrativo para el Fortalecimiento Institucional	Persona	80	80	100.0			
						Desarrollar Proyectos de Investigación para Atender las Necesidades de Desarrollo Tecnológico, Económico y Social.	Proyecto	2	2	100.0			
						Realizar la Publicación de Documentos Derivados de la Investigación para su Divulgación.	Publicación	4	4	100.0			
						Acreditar Programas Educativos en Educación Superior para Mejorar la Calidad.	Programa	5	5	100.0			
02	05	04	01	01	01	POSGRADO					1,705.8	1,557.9	91.3
						Fomentar que los Estudiantes de Posgrado se Gradúen a Fin de Contribuir a su Superación Académica y Profesional	Documento	5	3	60.0			
						Atender a la Matricula de Posgrado para que Continúen su Formación Profesional.	Estudiante	40	40	100.0			
						Atender a los Estudiantes de Nuevo Ingreso de Posgrado para Continuar con su Formación Profesional.	Estudiante	40	40	100.0			
						Contactar Egresados de Posgrado para Identificar su Situación Profesional.	Egresado	17	17	100.0			
						GESTIÓN DE LAS POLÍTICAS EDUCATIVAS							
02	05	06	01	02	04	VINCULACIÓN CON EL SECTOR PRODUCTIVO					293.0	270.4	92.3
						Realizar Acciones de Vinculación y Extensión que Permitan Establecer Lazos de Colaboración con los Sectores Público, Privado y Social.	Acción	18	18	100.0			
						Operar Convenios con los Sectores. Público, Privado y Social para Fortalecer los Lazos de Colaboración Institucional.	Convenio	52	57	109.6			
						Atender Estudiantes en Educación Dual para Desarrollar Aptitudes y Habilidades en Unidades Económicas.	Estudiante	74	80	108.1			
						Impulsar la Internacionalización de la Institución para Fortalecer la Calidad entre la Comunidad Educativa.	Persona	1	1	100.0			
						Contactar Egresados en Educación Superior para Identificar su Situación Profesional	Egresado	666	679	102.0			
						MODERNIZACIÓN DE LA EDUCACIÓN							
02	05	06	02	01	01	FORTALECIMIENTO DE LA CALIDAD EDUCATIVA					1,528.8	1,411.0	92.3
						Impartir el Idioma Inglés a los Estudiantes en Educación Superior para el Desarrollo de Competencias	Estudiante	3269	3387	103.6			
						Impulsar la Participación de Estudiantes de Educación Superior en Procesos de Certificación en el Idioma Inglés para el Desarrollo de Competencias.	Estudiante	1	1	100.0			
02	05	06	02	01	04	TECNOLOGÍA APLICADA A LA EDUCACIÓN					3,009.5	2,247.1	74.7
						Destinar Equipo de Cómputo al Proceso de Enseñanza-Aprendizaje en Educación Superior para el Desarrollo de las Habilidades Digitales.	Equipo de cómputo	390	390	100.0			
						Impulsar la Participación de Estudiantes en Procesos de Certificación en el Uso de Tecnologías del Aprendizaje, Conocimiento, Información y Comunicación para el Desarrollo de Competencias y Habilidades	Estudiante	1	1	100.0			
02	05	06	02	01	05	CONVIVENCIA ESCOLAR SIN VIOLENCIA					316.0	316.0	100.0
						Realizar Acciones para la Prevención de la Violencia Escolar en Educación Superior	Acción	25	27	108.0			
						Realizar Acciones para La Igualdad de Trato y Oportunidades	Acción	25	26	104.0			
T O T A L											124,702.1	112,209.3	90.0
											-----	-----	

ANEXOS ESTABLECIDOS EN DIFERENTES ORDENAMIENTOS

T E S C H I

Relación de Bienes Inmuebles que Componen el Patrimonio
Cuenta Pública 2022
(Miles de Pesos)

Ente Público: Tecnológico de Estudios Superiores de Chimalhuacán

Código	Descripción de Bienes Inmuebles	* Valor en Libros
	Terrenos	46,790.4
	Edificios	130,520.3
	T O T A L	177,310.7

Relación de Bienes Muebles que Componen el Patrimonio
Cuenta Pública 2022
(Miles de Pesos)

Ente Público: Tecnológico de Estudios Superiores de Chimalhuacán

Código	Descripción de Bienes Muebles	Valor en Libros
1241-01-01-01	Mobiliario y Equipo de Administración	15,073.60
1242-01-01-01	Mobiliario y Equipo Educativo y Recreativo	48,843.60
1243-01-01-01	Equipo e Instrumental Médico y de Laboratorio	37.70
1244-01-01-01	Vehículos y Equipo de Transporte	3,296.00
1245-01-01-01	Equipo de Defensa y Seguridad	
1246-01-01-01	Maquinaria, Otros Equipos y Herramientas	
1247-01-01-01	Colecciones, Obras de Arte y Objetos Valiosos	
	T O T A L	67,250.9

Tecnológico de Estudios Superiores de Chimalhuacán
Cuenta Pública 2022
Relación de Cuentas Bancarias Productivas Específicas

Fondo, Programa o Convenio	Datos de la Cuenta Bancaria	
	Institución Bancaria	Número de Cuentas *
Fortalecimiento de la Calidad Educativa 2013	SANTANDER	910
Cruzada Nacional sin Hambre	BANAMEX	396
Subsidio Federal a Organismos Descentralizados	SCOTIABANK	784
Ingresos propios a través de la Caja General de Gobierno	BBVA	051
Gasto corriente	SCOTIABANK	154
Gasto corriente	BBVA	982
PRODEP 2018	BANAMEX	572
Gasto corriente y Subsidio Estatal a Organismos	SCOTIABANK	045
Gasto corriente	BANORTE	326
Subsidio Federal a Organismos Descentralizados	BANORTE	102
Ingresos propios a través de la Caja General de Gobierno	BANORTE	419
Subsidio Estatal a Organismos	BANORTE	240
Gasto corriente	BANORTE	089
COMECYT	BANORTE	830

FORMATOS PARA EL CUMPLIMIENTO
DE LA LEY DE DISCIPLINA FINANCIERA
DE LAS ENTIDADES FEDERATIVAS
Y LOS MUNICIPIOS

TESCHI

Tecnológico de Estudios Superiores de Chimalhuacán					
Estado de Situación Financiera Detallado - LDF					
Al 31 de Diciembre de 2022 y 2021					
(Cifras en Miles de Pesos)					
Concepto	2022	2021	Concepto	2022	2021
ACTIVO			PASIVO		
Activo Circulante			Pasivo Circulante		
a Efectivo y Equivalentes (a=a1+a2+a3+a4+a5+a6+a7)	6,864.4	2,799.9	a. Cuentas por Pagar a Corto Plazo (a=a1+a2+a3+a4+a5+a6+a7+a8+a9)	1,169.1	863.9
a1) Efectivo	22.3	0.0	a1) Servicios Personales por Pagar a Corto Plazo		
a2) Bancos/Tesorería	6,797.9	2,755.7	a2) Proveedores por Pagar a Corto Plazo		
a3) Bancos/Dependencias y Otros		0.0	a3) Contratistas por Obras Públicas por Pagar a Corto Plazo		
a4) Inversiones Temporales (Hasta 3 meses)	44.2	44.2	a4) Participaciones y Aportaciones por Pagar a Corto Plazo		
a5) Fondos con Afectación Específica			a5) Transferencias Otorgadas por Pagar a Corto Plazo		
a6) Depósitos de Fondos de Terceros en Garantía y/o Administración			a6) Intereses, Comisiones y Otros Gastos de la Deuda Pública por Pagar a Corto Plazo		
a7) Otros Efectivos y Equivalentes			a7) Retenciones y Contribuciones por Pagar a Corto Plazo	32.7	36.1
b. Derechos a Recibir Efectivo o Equivalentes (b=b1+b2+b3+b4+b5+b6+b7)	2,192.7	2,763.7	a8) Devoluciones de la Ley de Ingresos por Pagar a Corto Plazo		
b1) Inversiones Financieras de Corto Plazo			a9) Otras Cuentas por Pagar a Corto Plazo	1,136.4	827.8
b2) Cuentas por Cobrar a Corto Plazo	2,127.2	2,744.5	b. Documentos por Pagar a Corto Plazo (b=b1+b2+b3)	0.0	0.0
b3) Deudores Diversos por Cobrar a Corto Plazo	65.5	9.2	b1) Documentos Comerciales por Pagar a Corto Plazo		
b4) Ingresos por Recuperar a Corto Plazo			b2) Documentos con Contratistas por Obras Públicas por Pagar a Corto Plazo		
b5) Deudores por Anticipos de la Tesorería a Corto Plazo			b3) Otros Documentos por Pagar a Corto Plazo		
b6) Préstamos Otorgados a Corto Plazo			c. Porción a Corto Plazo de la Deuda Pública a Largo Plazo (c=c1+c2)	0.0	0.0
b7) Otros Derechos a Recibir Efectivo o Equivalentes a Corto Plazo			c1) Porción a Corto Plazo de la Deuda Pública		
c. Derechos a Recibir Bienes o Servicios (c=c1+c2+c3+c4+c5)	0.0	0.0	c2) Porción a Corto Plazo de Arrendamiento Financiero		
c1) Anticipo a Proveedores por Adquisición de Bienes y Prestación de Servicios a Corto Plazo			d. Títulos y Valores a Corto Plazo		
c2) Anticipo a Proveedores por Adquisición de Bienes Inmuebles y Muebles a Corto Plazo			e. Pasivos Diferidos a Corto Plazo (e=e1+e2+e3)	0.0	0.0
c3) Anticipo a Proveedores por Adquisición de Bienes Intangibles a Corto Plazo			e1) Ingresos Cobrados por Adelantado a Corto Plazo		
c4) Anticipo a Contratistas por Obras Públicas a Corto Plazo			e2) Intereses Cobrados por Adelantado a Corto Plazo		
c5) Otros Derechos a Recibir Bienes o Servicios a Corto Plazo			e3) Otros Pasivos Diferidos a Corto Plazo		
d. Inventarios (d=d1+d2+d3+d4+d5)	0.0	5,265.4	f. Fondos y Bienes de Terceros en Garantía y/o Administración a Corto Plazo (f=f1+f2+f3+f4+f5+f6)	0.0	0.0
d1) Inventario de Mercancías para Venta			f1) Fondos en Garantía a Corto Plazo		
d2) Inventario de Mercancías Terminadas			f2) Fondos en Administración a Corto Plazo		
d3) Inventario de Mercancías en Proceso de Elaboración			f3) Fondos Contingentes a Corto Plazo		
d4) Inventario de Materias Primas, Materiales y Suministros para Producción			f4) Fondos de Fideicomisos, Mandatos y Contratos Análogos a Corto Plazo		
d5) Bienes en Tránsito		5,255.4	f5) Otros Fondos de Terceros en Garantía y/o Administración a Corto Plazo		
e. Almacenes			f6) Valores y Bienes en Garantía a Corto Plazo		
f. Estimación por Pérdida o Deterioro de Activos Circulantes (f=f1+f2)	0.0	0.0	g. Provisiones a Corto Plazo (g=g1+g2+g3)	0.0	0.0
f1) Estimaciones para Cuentas Incobrables por Derechos a Recibir Efectivo o Equivalentes			g1) Provisión para Demandas y Juicios a Corto Plazo		
f2) Estimación por Deterioro de Inventarios			g2) Provisión para Contingencias a Corto Plazo		
g. Otros Activos Circulantes (g=g1+g2+g3+g4)	0.0	0.0	g3) Otras Provisiones a Corto Plazo		
g1) Valores en Garantía			h. Otros Pasivos a Corto Plazo (h=h1+h2+h3)	0.0	0.0
g2) Bienes en Garantía (excluye depósitos de fondos)			h1) Ingresos por Clasificar		
g3) Bienes Derivados de Embargos, Decomisos, Asguramientos y Dación en Pago			h2) Recaudación por Participar		
g4) Adquisición con Fondos de Terceros			h3) Otros Pasivos Circulantes		
IA. Total de Activos Circulantes (IA = a + b + c + d + e + f + g)	9,067.1	10,809.0	IIA. Total de Pasivos Circulantes (IIA = a + b + c + d + e + f + g + h)	1,169.1	863.9
Activo No Circulante			Pasivo No Circulante		
a. Inversiones Financieras a Largo Plazo			a. Cuentas por Pagar a Largo Plazo		
b. Derechos a Recibir Efectivo o Equivalentes a Largo Plazo			b. Documentos por Pagar a Largo Plazo		
c. Bienes Inmuebles, Infraestructura y Construcciones en Proceso	177,310.7	177,310.7	c. Deuda Pública a Largo Plazo		
d. Bienes Muebles	67,250.9	62,612.9	d. Pasivos Diferidos a Largo Plazo		
e. Activos Intangibles			e. Fondos y Bienes de Terceros en Garantía y/o en Administración a Largo Plazo		
f. Depreciación, Deterioro y Amortización Acumulada de Bienes	-53,804.4	-45,316.7	f. Provisiones a Largo Plazo		
g. Activos Diferidos	10.3	10.3	II. Total de Pasivos No Circulantes (II = a + b + c + d + e + f)	0.0	0.0
h. Estimación por Pérdida o Deterioro de Activos no Circulantes			II. Total del Pasivo (II = IIA + II)	1,169.1	863.9
i. Otros Activos no Circulantes			HACIENDA PÚBLICA/PATRIMONIO		
IB. Total de Activos No Circulantes (IB = a + b + c + d + e + f + g + h + i)	190,767.6	194,617.2	IIIA. Hacienda Pública/Patrimonio Contribuido (IIIA = a + b + c)	49,670.2	49,670.2
I. Total del Activo (I = IA + IB)	199,824.6	205,426.2	a. Aportaciones	49,670.2	49,670.2
			b. Donaciones de Capital		
			c. Actualización de la Hacienda Pública/Patrimonio		
			IIIB. Hacienda Pública/Patrimonio Generado (IIIB = a + b + c + d + e)	148,985.3	154,892.1
			a. Resultados del Ejercicio (Ahorro/ Desahorro)	-4,431.2	4,066.9
			b. Resultados de Ejercicios Anteriores	145,336.4	142,745.1
			c. Revalúos	8,080.1	8,080.1
			d. Reservas		
			e. Rectificaciones de Resultados de Ejercicios Anteriores		
			IIIC. Exceso o Insuficiencia en la Actualización de la Hacienda Pública/Patrimonio (IIIC=a+b)	0.0	0.0
			a. Resultado por Posición Monetaria		
			b. Resultado por Tenencia de Activos no Monetarios		
			III. Total Hacienda Pública/Patrimonio (III = IIIA + IIIB + IIIC)	198,655.5	204,562.3
			IV. Total del Pasivo y Hacienda Pública/Patrimonio (IV = II + III)	199,824.6	205,426.2

CUENTA PÚBLICA DEL GOBIERNO, ORGANISMOS AUXILIARES Y AUTÓNOMOS DEL ESTADO DE MÉXICO 2022

Tecnológico de Estudios Superiores de Chimalhuacán							
Informe Analítico de la Deuda Pública y Otros Pasivos - LDF							
Al 31 de Diciembre de 2022 y 2021							
Denominación de la Deuda Pública y Otros Pasivos (c)	Saldo al 31 de Diciembre de 2021 (d)	Disposiciones del Periodo (e)	Amortizaciones del Periodo (f)	Revaluaciones, Reclasificaciones y Otros Ajustes (g)	Saldo Final del Periodo (h) h=d+e-f+g	Pago de Intereses del Periodo (i)	Pago de Comisiones y demás Costos Asociados Durante el Periodo (j)
1. Deuda Pública (1=A+B)	0.0	0.0	0.0	0.0	0.0	0.0	
A. Corto Plazo (A=a1+a2+a3)	0.0	0.0	0.0	0.0	0.0	0.0	
a1) Instituciones de Crédito							
a2) Títulos y Valores							
a3) Arrendamientos Financieros							
B. Largo Plazo (B=b1+b2+b3)	0.0	0.0	0.0	0.0	0.0	0.0	
b1) Instituciones de Crédito							
b2) Títulos y Valores							
b3) Arrendamientos Financieros							
2. Otros Pasivos	863.9				1,169.1		
3. Total de la Deuda Pública y Otros Pasivos (3=1+2)	863.9	0.0	0.0	0.0	1,169.1		
4. Deuda Contingente 1 (Informativo)	0.0	0.0	0.0	0.0	0.0		
A. Deuda Contingente 1							
B. Deuda Contingente 2							
C. Deuda Contingente XX							
5. Valor de Instrumentos Bono Cupón Cero 2 (Informativo)	0.0	0.0	0.0	0.0	0.0		
A. Instrumento Bono Cupón Cero 1							
B. Instrumento Bono Cupón Cero 2							
C. Instrumento Bono Cupón Cero XX							

1 Se refiere a cualquier Financiamiento sin fuente o garantía de pago definida, que sea asumida de manera solidaria o subsidiaria por las Entidades Federativas con sus Municipios, organismos descentralizados y empresas de participación estatal mayoritaria y fideicomisos, locales o municipales, y por los Municipios con sus respectivos organismos descentralizados y empresas de participación municipal mayoritaria.

2 Se refiere al valor del Bono Cupón Cero que respalda el pago de los créditos asociados al mismo (Activo).

Obligaciones a Corto Plazo (k)	Monto Contratado (l)	Plazo Pactado (m)	Tasa de Interés (n)	Comisiones y Costos Relacionados (o)	Tasa Efectiva (p)
6. Obligaciones a Corto Plazo (Informativo)					
A. Crédito 1					
B. Crédito 2					
C. Crédito XX					

T E S C H I

Tecnológico de Estudios Superiores de Chimalhuacán Informe Analítico de Obligaciones Diferentes de Financiamientos Al 31 de Diciembre de 2022 (Miles de Pesos)										
Denominación de las Obligaciones Diferentes de Financiamiento (c)	Fecha del Contrato (d)	Fecha de Inicio de Operación del Proyecto (e)	Fecha de Vencimiento (f)	Monto de la Inversión Pactado (g)	Plazo Pactado (h)	Monto Promedio Mensual del Pago de la Contraprestación (i)	Monto Promedio Mensual del Pago de la Contraprestación Correspondiente al Pago de Inversión (j)	Monto Pagado de la Inversión al XX de XXXX de 20XX (k)	Monto Pagado de la Inversión Actualizado al XX de XXXX de 20XX (l)	Saldo Pendiente por Pagar de la Inversión al XX de XXXX de 20XX (m = g - l)
A. Asociaciones Público Privadas (APP's) (A=a+b+c+d)				0.0		0.0	0.0			0.0
a) APP 1										0.0
b) APP 2										0.0
c) APP 3										0.0
d) APP XX										0.0
B. Otros Instrumentos (B=a+b+c+d)				0.0		0.0	0.0			0.0
a) Otro Instrumento 1										0.0
b) Otro Instrumento 2										0.0
c) Otro Instrumento 3										0.0
d) Otro Instrumento XX										0.0
C. Total de Obligaciones Diferentes de Financiamiento (C=A+B)				0.0		0.0	0.0			0.0

CUENTA PÚBLICA DEL GOBIERNO, ORGANISMOS AUXILIARES Y AUTÓNOMOS DEL ESTADO DE MÉXICO 2022

Tecnológico de Estudios Superiores de Chimalhuacán			
Balance Presupuestario			
Del 1 de Enero al 31 de Diciembre de 2022			
(Miles de Pesos)			
Concepto	Estimado / Aprobado	Devengado	Recaudado / Pagado
A. Ingresos Totales (A = A1+A2+A3)	119,150.9	119,082.3	119,082.3
A1. Ingresos de Libre Disposición	119,150.9	119,082.3	119,082.3
A2. Transferencias Federales Etiquetadas			
A3. Financiamiento Neto			
B. Egresos Presupuestarios¹ (B = B1+B2)	119,150.9	112,209.3	112,209.3
B1. Gasto No Etiquetado (sin incluir Amortización de la Deuda Pública)	119,150.9	112,209.3	112,209.3
B2. Gasto Etiquetado (sin incluir Amortización de la Deuda Pública)			
C. Remanentes del Ejercicio Anterior (C = C1 + C2)	0.0	2,799.9	2,799.9
C1. Remanentes de Ingresos de Libre Disposición Aplicados en el Periodo		2,799.9	2,799.9
C2. Remanentes de Transferencias Federales Etiquetadas Aplicados en el Periodo			
I. Balance Presupuestario (I = A - B + C)	0.0	9,672.9	9,672.9
II. Balance Presupuestario sin Financiamiento Neto (II = I - A3)	0.0	9,672.9	9,672.9
III. Balance Presupuestario sin Financiamiento Neto y sin Remanentes del Ejercicio Anterior (III= II - C)	0.0	6,873.0	6,873.0
Concepto	Aprobado	Devengado	Pagado
E. Intereses, Comisiones y Gastos de la Deuda (E = E1+E2)	0.0	0.0	0.0
E1. Intereses, Comisiones y Gastos de la Deuda con Gasto No Etiquetado			
E2. Intereses, Comisiones y Gastos de la Deuda con Gasto Etiquetado			
IV. Balance Primario (IV = III + E)	0.0	6,873.0	6,873.0
Concepto	Estimado/ Aprobado	Devengado	Recaudado / Pagado
F. Financiamiento (F = F1 + F2)	0.0	0.0	0.0
F1. Financiamiento con Fuente de Pago de Ingresos de Libre Disposición			
F2. Financiamiento con Fuente de Pago de Transferencias Federales Etiquetadas			
G. Amortización de la Deuda (G = G1 + G2)	0.0	0.0	0.0
G1. Amortización de la Deuda Pública con Gasto No Etiquetado			
G2. Amortización de la Deuda Pública con Gasto Etiquetado			
A3. Financiamiento Neto (A3 = F - G)	0.0	0.0	0.0
Concepto	Estimado/ Aprobado	Devengado	Recaudado / Pagado
A1. Ingresos de Libre Disposición	119,150.9	119,082.3	119,082.3
A3.1 Financiamiento Neto con Fuente de Pago de Ingresos de Libre Disposición (A3.1 = F1 - G1)	0.0	0.0	0.0
F1. Financiamiento con Fuente de Pago de Ingresos de Libre Disposición			
G1. Amortización de la Deuda Pública con Gasto No Etiquetado			
B1. Gasto No Etiquetado (sin Incluir Amortización de la Deuda Pública)	119,150.9	112,209.3	112,209.3
C1. Remanentes de Ingresos de Libre Disposición Aplicados en el Periodo		2,799.9	2,799.9
V. Balance Presupuestario de Recursos Disponibles (V = A1 + A3.1 - B1 + C1)	0.0	9,672.9	9,672.9
VI. Balance Presupuestario de Recursos Disponibles sin Financiamiento Neto (M = V - A3.1)	0.0	9,672.9	9,672.9
Concepto	Estimado/ Aprobado	Devengado	Recaudado / Pagado
A2. Transferencias Federales Etiquetadas			
A3.2 Financiamiento Neto con Fuente de Pago de Transferencias Federales Etiquetadas (A3.2 = F2 - G2)	0.0	0.0	0.0
F2. Financiamiento con Fuente de Pago de Transferencias Federales Etiquetadas			
G2. Amortización de la Deuda Pública con Gasto Etiquetado			
B2. Gasto Etiquetado (sin incluir Amortización de la Deuda Pública)	0.0	0.0	0.0
C2. Remanentes de Transferencias Federales Etiquetadas Aplicados en el Periodo			
VII. Balance Presupuestario de Recursos Etiquetados (VII = A2 + A3.2 - B2 + C2)	0.0	0.0	0.0
VIII. Balance Presupuestario de Recursos Etiquetados sin Financiamiento Neto (VIII = VII - A3.2)	0.0	0.0	0.0

T E S C H I

Tecnológico de Estudios Superiores de Chimalhuacán						
Estado Analítico de Ingresos Detallado - LDF						
Del 1 de Enero al 31 de Diciembre de 2022						
(Miles de Pesos)						
Concepto	Ingreso					Diferencia
	Estimado	Ampliaciones/ (Reducciones)	Modificado	Devengado	Recaudado	
Ingresos de Libre Disposición						
A. Impuestos			0.0			0.0
B. Cuotas y Aportaciones de Seguridad Social			0.0			0.0
C. Contribuciones de Mejoras			0.0			0.0
D. Derechos			0.0			0.0
E. Productos			0.0			-2.8
F. Aprovechamientos	5,686.3		5,686.3	3,006.1	3,006.1	2,680.2
G. Ingresos por Ventas de Bienes y Servicios	32,765.0	-32,765.0	0.0			0.0
H. Participaciones						
(H=h1+h2+h3+h4+h5+h6+h7+h8+h9+h10+h11)	0.0	0.0	0.0	0.0	0.0	0.0
h1) Fondo General de Participaciones			0.0			0.0
h2) Fondo de Fomento Municipal			0.0			0.0
h3) Fondo de Fiscalización y Recaudación			0.0			0.0
h4) Fondo de Compensación			0.0			0.0
h5) Fondo de Extracción de Hidrocarburos			0.0			0.0
h6) Impuesto Especial Sobre Producción y Servicios			0.0			0.0
h7) 0.136% de la Recaudación Federal Participable			0.0			0.0
h8) 3.17% Sobre Extracción de Petróleo			0.0			0.0
h9) Gasolinas y Diésel			0.0			0.0
h10) Fondo del Impuesto Sobre la Renta			0.0			0.0
h11) Fondo de Estabilización de los Ingresos de las Entidades Federativas			0.0			0.0
I. Incentivos Derivados de la Colaboración Fiscal (I=i1+i2+i3+i4+i5)	0.0	0.0	0.0	0.0	0.0	0.0
i1) Tenencia o Uso de Vehículos			0.0			0.0
i2) Fondo de Compensación ISAN			0.0			0.0
i3) Impuesto Sobre Automóviles Nuevos			0.0			0.0
i4) Fondo de Compensación de Repecos-Intermedios			0.0			0.0
i5) Otros Incentivos Económicos			0.0			0.0
J. Transferencias	80,699.6	38,316.2	119,015.8	116,073.4	116,073.4	2,942.4
K. Convenios	0.0	0.0	0.0	0.0	0.0	0.0
k1) Otros Convenios y Subsidios			0.0			0.0
L. Otros Ingresos de Libre Disposición (L=l1+l2)	0.0	0.0	0.0	0.0	0.0	0.0
l1) Participaciones en Ingresos Locales			0.0			0.0
l2) Otros Ingresos de Libre Disposición			0.0			0.0
I. Total de Ingresos de Libre Disposición	119,150.9	5,551.2	124,702.1	119,082.3	119,082.3	5,619.8
(I=A+B+C+D+E+F+G+H+I+J+K+L)						
Ingresos Excedentes de Ingresos de Libre Disposición			0.0			0.0
Transferencias Federales Etiquetadas			0.0			0.0
A. Aportaciones (A=a1+a2+a3+a4+a5+a6+a7+a8)	0.0	0.0	0.0	0.0	0.0	0.0
a1) Fondo de Aportaciones para la Nómina Educativa y Gasto Operativo			0.0			0.0
a2) Fondo de Aportaciones para los Servicios de Salud			0.0			0.0
a3) Fondo de Aportaciones para la Infraestructura Social			0.0			0.0
a4) Fondo de Aportaciones para el Fortalecimiento de los Municipios y de las Demarcaciones Territoriales del Distrito Federal			0.0			0.0
a5) Fondo de Aportaciones Múltiples			0.0			0.0
a6) Fondo de Aportaciones para la Educación Tecnológica y de Adultos			0.0			0.0
a7) Fondo de Aportaciones para la Seguridad Pública de los Estados y del Distrito Federal			0.0			0.0
a8) Fondo de Aportaciones para el Fortalecimiento de las Entidades Federativas			0.0			0.0
B. Convenios (B=b1+b2+b3+b4)	0.0	0.0	0.0	0.0	0.0	0.0
b1) Convenios de Protección Social en Salud			0.0			0.0
b2) Convenios de Descentralización			0.0			0.0
b3) Convenios de Reasignación			0.0			0.0
b4) Otros Convenios y Subsidios			0.0			0.0
C. Fondos Distintos de Aportaciones (C=c1+c2)	0.0	0.0	0.0	0.0	0.0	0.0
c1) Fondo para Entidades Federativas y Municipios Productores de Hidrocarburos			0.0			0.0
c2) Fondo Minero			0.0			0.0
D. Transferencias, Subsidios y Subvenciones, y Pensiones y Jubilaciones			0.0			0.0
E. Otras Transferencias Federales Etiquetadas			0.0			0.0
II. Total de Transferencias Federales Etiquetadas (II = A + B + C + D + E)	0.0	0.0	0.0	0.0	0.0	0.0
III. Ingresos Derivados de Financiamientos (III = A)	0.0	0.0	0.0	0.0	0.0	0.0
A. Ingresos Derivados de Financiamientos			0.0			0.0
IV. Total de Ingresos (IV = I + II + III)	119,150.9	5,551.2	124,702.1	119,082.3	119,082.3	5,619.8
Datos Informativos						
1. Ingresos Derivados de Financiamientos con Fuente de Pago de Ingresos de Libre Disposición			0.0			0.0
2. Ingresos Derivados de Financiamientos con Fuente de Pago de Transferencias Federales Etiquetadas			0.0			0.0
3. Ingresos Derivados de Financiamientos (3 = 1 + 2)	0.0	0.0	0.0	0.0	0.0	0.0

CUENTA PÚBLICA DEL GOBIERNO, ORGANISMOS AUXILIARES Y AUTÓNOMOS DEL ESTADO DE MÉXICO 2022

Tecnológico de Estudios Superiores de Chimalhuacán						
Estado Analítico del Ejercicio del Presupuesto de Egresos Detallado						
Clasificación por Objeto del Gasto (Capítulo y Concepto)						
Del 1 de Enero al 31 de Diciembre de 2022						
(Miles de Pesos)						
Concepto	Egresos					Subejercicio
	Aprobado	Ampliaciones/ (Reducciones)	Modificado	Devengado	Pagado	
I. Gasto No Etiquetado (I=A+B+C+D+E+F+G+H+I)	119,150.9	5,561.2	124,702.1	112,209.3	112,209.3	12,492.8
A. Servicios Personales (A=a1+a2+a3+a4+a5+a6+a7)	85,479.1	629.4	86,108.5	80,860.2	80,860.2	5,248.3
a1) Remuneraciones al Personal de Carácter Permanente	46,620.1	-1,039.0	45,581.1	42,186.1	42,186.1	3,395.0
a2) Remuneraciones al Personal de Carácter Transitorio	1,329.8	165.7	1,495.5	1,391.4	1,391.4	104.1
a3) Remuneraciones Adicionales y Especiales	16,701.4	114.7	16,816.1	16,384.9	16,384.9	431.2
a4) Seguridad Social	10,484.0	1,716.6	12,200.6	11,276.4	11,276.4	924.2
a5) Otras Prestaciones Sociales y Económicas	10,249.5	-659.4	9,590.1	9,196.3	9,196.3	393.8
a6) Previsiones	0.0	0.0	0.0	0.0	0.0	0.0
a7) Pago de Estímulos a Servidores Públicos	94.3	330.8	425.1	425.1	425.1	0.0
B. Materiales y Suministros (B=b1+b2+b3+b4+b5+b6+b7+b8+b9)	17,081.4	2,755.7	19,837.1	13,957.1	13,957.1	5,880.0
b1) Materiales de Administración, Emisión de Documentos y Artículos Oficiales	2,250.4	1,808.5	4,058.9	4,058.9	4,058.9	0.0
b2) Alimentos y Utensilios	207.9	1,363.2	1,571.1	1,571.1	1,571.1	0.0
b3) Materias Primas y Materiales de Producción y Comercialización	0.0	0.0	0.0	0.0	0.0	0.0
b4) Materiales y Artículos de Construcción y de Reparación	12,487.0	-1,006.7	11,480.3	5,612.4	5,612.4	5,867.9
b5) Productos Químicos, Farmacéuticos y de Laboratorio	389.7	315.2	704.9	704.9	704.9	0.0
b6) Combustibles, Lubricantes y Aditivos	173.6	75.5	249.1	237.0	237.0	12.1
b7) Vestuario, Blancos, Prendas de Protección y Artículos Deportivos	733.2	462.1	1,195.3	1,195.3	1,195.3	0.0
b8) Materiales y Suministros Para Seguridad	0.0	0.0	0.0	0.0	0.0	0.0
b9) Herramientas, Refacciones y Accesorios Menores	839.6	-262.1	577.5	577.5	577.5	0.0
C. Servicios Generales (C=c1+c2+c3+c4+c5+c6+c7+c8+c9)	16,103.5	2,586.2	18,689.7	17,378.9	17,378.9	1,310.8
c1) Servicios Básicos	2,039.0	-239.5	1,799.5	1,770.3	1,770.3	292.2
c2) Servicios de Arrendamiento	9.0	21.3	30.3	30.3	30.3	0.0
c3) Servicios Profesionales, Científicos, Técnicos y Otros Servicios	5,531.2	1,174.4	6,705.6	6,367.5	6,367.5	338.1
c4) Servicios Financieros, Bancarios y Comerciales	761.5	223.5	985.0	977.4	977.4	7.6
c5) Servicios de Instalación, Reparación, Mantenimiento y Conservación	5,750.6	510.0	6,260.6	5,392.2	5,392.2	868.4
c6) Servicios de Comunicación Social y Publicidad	20.9	-20.6	0.3	0.3	0.3	0.0
c7) Servicios de Traslado y Viáticos	56.4	23.6	80.0	79.9	79.9	0.1
c8) Servicios Oficiales	295.6	295.0	590.6	529.6	529.6	61.0
c9) Otros Servicios Generales	1,639.3	598.5	2,237.8	2,231.4	2,231.4	6.4
D. Transferencias, Asignaciones, Subsidios y Otras Ayudas (D=d1+d2+d3+d4+d5+d6+d7+d8+d9)	486.9	-420.1	66.8	13.1	13.1	53.7
d1) Transferencias Internas y Asignaciones al Sector Público			0.0			0.0
d2) Transferencias al Resto del Sector Público			0.0			0.0
d3) Subsidios y Subvenciones	486.9	-420.1	66.8	13.1	13.1	53.7
d4) Ayudas Sociales			0.0			0.0
d5) Pensiones y Jubilaciones			0.0			0.0
d6) Transferencias a Fideicomisos, Mandatos y Otros Análogos			0.0			0.0
d7) Transferencias a la Seguridad Social			0.0			0.0
d8) Donativos			0.0			0.0
d9) Transferencias al Exterior			0.0			0.0
E. Bienes Muebles, Inmuebles e Intangibles (E=e1+e2+e3+e4+e5+e6+e7+e8+e9)	0.0	0.0	0.0	0.0	0.0	0.0
e1) Mobiliario y Equipo de Administración			0.0			0.0
e2) Mobiliario y Equipo Educativo y Recreativo			0.0			0.0
e3) Equipo e Instrumental Médico y de Laboratorio			0.0			0.0
e4) Vehículos y Equipo de Transporte			0.0			0.0
e5) Equipo de Defensa y Seguridad			0.0			0.0
e6) Maquinaria, Otros Equipos y Herramientas			0.0			0.0
e7) Activos Biológicos			0.0			0.0
e8) Bienes Inmuebles			0.0			0.0
e9) Activos Intangibles			0.0			0.0
F. Inversión Pública (F=f1+f2+f3)	0.0	0.0	0.0	0.0	0.0	0.0
f1) Obra Pública en Bienes de Dominio Público			0.0			0.0
f2) Obra Pública en Bienes Propios			0.0			0.0
f3) Proyectos Productivos y Acciones de Fomento			0.0			0.0
G. Inversiones Financieras y Otras Provisiones (G=g1+g2+g3+g4+g5+g6+g7)	0.0	0.0	0.0	0.0	0.0	0.0
g1) Inversiones Para el Fomento de Actividades Productivas			0.0			0.0
g2) Acciones y Participaciones de Capital			0.0			0.0
g3) Compra de Títulos y Valores			0.0			0.0
g4) Concesión de Préstamos			0.0			0.0
g5) Inversiones en Fideicomisos, Mandatos y Otros Análogos			0.0			0.0
Fideicomiso de Desastres Naturales (Informativo)			0.0			0.0
g6) Otras Inversiones Financieras			0.0			0.0
g7) Provisiones para Contingencias y Otras Erogaciones Especiales			0.0			0.0
H. Participaciones y Aportaciones (H=h1+h2+h3)	0.0	0.0	0.0	0.0	0.0	0.0
h1) Participaciones			0.0			0.0
h2) Aportaciones			0.0			0.0
h3) Convenios			0.0			0.0
I. Deuda Pública (I=i1+i2+i3+i4+i5+i6+i7)	0.0	0.0	0.0	0.0	0.0	0.0
i1) Amortización de la Deuda Pública			0.0			0.0
i2) Intereses de la Deuda Pública			0.0			0.0
i3) Comisiones de la Deuda Pública			0.0			0.0
i4) Gastos de la Deuda Pública			0.0			0.0
i5) Costo por Coberturas			0.0			0.0
i6) Apoyos Financieros			0.0			0.0
i7) Adeudos de Ejercicios Fiscales Anteriores (ADEFAS)			0.0			0.0

T E S C H I

Concepto	Egresos					Subejercicio
	Aprobado	Ampliaciones/ (Reducciones)	Modificado	Devengado	Pagado	
II. Gasto Etiquetado (II=A+B+C+D+E+F+G+H+I)	0.0	0.0	0.0	0.0	0.0	0.0
A. Servicios Personales (A=a1+a2+a3+a4+a5+a6+a7)	0.0	0.0	0.0	0.0	0.0	0.0
a1) Remuneraciones al Personal de Carácter Permanente			0.0			0.0
a2) Remuneraciones al Personal de Carácter Transitorio			0.0			0.0
a3) Remuneraciones Adicionales y Especiales			0.0			0.0
a4) Seguridad Social			0.0			0.0
a5) Otras Prestaciones Sociales y Económicas			0.0			0.0
a6) Previsiones			0.0			0.0
a7) Pago de Estímulos a Servidores Públicos			0.0			0.0
B. Materiales y Suministros (B=b1+b2+b3+b4+b5+b6+b7+b8+b9)	0.0	0.0	0.0	0.0	0.0	0.0
b1) Materiales de Administración, Emisión de Documentos y Artículos Oficiales			0.0			0.0
b2) Alimentos y Utensilios			0.0			0.0
b3) Materias Primas y Materiales de Producción y Comercialización			0.0			0.0
b4) Materiales y Artículos de Construcción y de Reparación			0.0			0.0
b5) Productos Químicos, Farmacéuticos y de Laboratorio			0.0			0.0
b6) Combustibles, Lubricantes y Aditivos			0.0			0.0
b7) Vestuario, Blancos, Prendas de Protección y Artículos Deportivos			0.0			0.0
b8) Materiales y Suministros Para Seguridad			0.0			0.0
b9) Herramientas, Refacciones y Accesorios Menores			0.0			0.0
C. Servicios Generales (C=c1+c2+c3+c4+c5+c6+c7+c8+c9)	0.0	0.0	0.0	0.0	0.0	0.0
c1) Servicios Básicos			0.0			0.0
c2) Servicios de Arrendamiento			0.0			0.0
c3) Servicios Profesionales, Científicos, Técnicos y Otros Servicios			0.0			0.0
c4) Servicios Financieros, Bancarios y Comerciales			0.0			0.0
c5) Servicios de Instalación, Reparación, Mantenimiento y Conservación			0.0			0.0
c6) Servicios de Comunicación Social y Publicidad			0.0			0.0
c7) Servicios de Traslado y Viáticos			0.0			0.0
c8) Servicios Oficiales			0.0			0.0
c9) Otros Servicios Generales			0.0			0.0
D. Transferencias, Asignaciones, Subsidios y Otras Ayudas (D=d1+d2+d3+d4+d5+d6+d7+d8+d9)	0.0	0.0	0.0	0.0	0.0	0.0
d1) Transferencias Internas y Asignaciones al Sector Público			0.0			0.0
d2) Transferencias al Resto del Sector Público			0.0			0.0
d3) Subsidios y Subvenciones			0.0			0.0
d4) Ayudas Sociales			0.0			0.0
d5) Pensiones y Jubilaciones			0.0			0.0
d6) Transferencias a Fideicomisos, Mandatos y Otros Análogos			0.0			0.0
d7) Transferencias a la Seguridad Social			0.0			0.0
d8) Donativos			0.0			0.0
d9) Transferencias al Exterior			0.0			0.0
E. Bienes Muebles, Inmuebles e Intangibles (E=e1+e2+e3+e4+e5+e6+e7+e8+e9)	0.0	0.0	0.0	0.0	0.0	0.0
e1) Mobiliario y Equipo de Administración			0.0			0.0
e2) Mobiliario y Equipo Educativo y Recreativo			0.0			0.0
e3) Equipo e Instrumental Médico y de Laboratorio			0.0			0.0
e4) Vehículos y Equipo de Transporte			0.0			0.0
e5) Equipo de Defensa y Seguridad			0.0			0.0
e6) Maquinaria, Otros Equipos y Herramientas			0.0			0.0
e7) Activos Biológicos			0.0			0.0
e8) Bienes Inmuebles			0.0			0.0
e9) Activos Intangibles			0.0			0.0
F. Inversión Pública (F=f1+f2+f3)	0.0	0.0	0.0	0.0	0.0	0.0
f1) Obra Pública en Bienes de Dominio Público			0.0			0.0
f2) Obra Pública en Bienes Propios			0.0			0.0
f3) Proyectos Productivos y Acciones de Fomento			0.0			0.0
G. Inversiones Financieras y Otras Provisiones (G=g1+g2+g3+g4+g5+g6+g7)	0.0	0.0	0.0	0.0	0.0	0.0
g1) Inversiones Para el Fomento de Actividades Productivas			0.0			0.0
g2) Acciones y Participaciones de Capital			0.0			0.0
g3) Compra de Títulos y Valores			0.0			0.0
g4) Concesión de Préstamos			0.0			0.0
g5) Inversiones en Fideicomisos, Mandatos y Otros Análogos			0.0			0.0
Fideicomiso de Desastres Naturales (Informativo)			0.0			0.0
g6) Otras Inversiones Financieras			0.0			0.0
g7) Provisiones para Contingencias y Otras Erogaciones Especiales			0.0			0.0
H. Participaciones y Aportaciones (H=h1+h2+h3)	0.0	0.0	0.0	0.0	0.0	0.0
h1) Participaciones			0.0			0.0
h2) Aportaciones			0.0			0.0
h3) Convenios			0.0			0.0
I. Deuda Pública (I=i1+i2+i3+i4+i5+i6+i7)	0.0	0.0	0.0	0.0	0.0	0.0
i1) Amortización de la Deuda Pública			0.0			0.0
i2) Intereses de la Deuda Pública			0.0			0.0
i3) Comisiones de la Deuda Pública			0.0			0.0
i4) Gastos de la Deuda Pública			0.0			0.0
i5) Costo por Coberturas			0.0			0.0
i6) Apoyos Financieros			0.0			0.0
i7) Adeudos de Ejercicios Fiscales Anteriores (ADEFAS)			0.0			0.0
III. Total de Egresos (III = I + II)	119,150.9	5,551.2	124,702.1	112,209.3	112,209.3	12,492.8

Tecnológico de Estudios Superiores de Chimalhuacán Estado Analítico del Ejercicio del Presupuesto de Egresos Detallado Clasificación Administrativa Del 1 de Enero al 31 de Diciembre de 2022 (Miles de Pesos)						
Concepto (c)	Egresos					Subejercicio
	Aprobado	Ampliaciones/ (Reducciones)	Modificado	Devengado	Pagado	
I. Gasto No Etiquetado (I=A+B+C+D+E+F+G+H)	119,150.9	5,551.2	124,702.1	112,209.3	112,209.3	12,492.8
Tecnológico de Estudios Superiores de Chimalhuacán (210C230000)	119,150.9	5,551.2	124,702.1	112,209.3	112,209.3	12,492.8
II. Gasto Etiquetado (II=A+B+C+D+E+F+G+H)	0.0	0.0	0.0	0.0	0.0	0.0
Tecnológico de Estudios Superiores de Chimalhuacán (210C230000)			0.0			0.0
III. Total de Egresos (III = I + II)	119,150.9	5,551.2	124,702.1	112,209.3	112,209.3	12,492.8

T E S C H I

Tecnológico de Estudios Superiores de Chimalhuacán						
Estado Analítico del Ejercicio del Presupuesto de Egresos Detallado						
Clasificación Funcional (Finalidad y Función)						
Del 1 de Enero al 31 de Diciembre de 2022						
(Miles de Pesos)						
Concepto (c)	Egresos					Subejercicio (e)
	Aprobado (d)	Ampliaciones/ (Reducciones)	Modificado	Devengado	Pagado	
I. Gasto No Etiquetado (I=A+B+C+D)	119,150.9	5,551.2	124,702.1	112,209.3	112,209.3	12,492.8
A. Gobierno (A=a1+a2+a3+a4+a5+a6+a7+a8)	0.0	0.0	0.0	0.0	0.0	0.0
a1) Legislación			0.0			0.0
a2) Justicia			0.0			0.0
a3) Coordinación de la Política de Gobierno			0.0			0.0
a4) Relaciones Exteriores			0.0			0.0
a5) Asuntos Financieros y Hacendarios			0.0			0.0
a6) Seguridad Nacional			0.0			0.0
a7) Asuntos de Orden Público y de Seguridad Interior			0.0			0.0
a8) Otros Servicios Generales			0.0			0.0
B. Desarrollo Social (B=b1+b2+b3+b4+b5+b6+b7)	119,150.9	5,551.2	124,702.1	112,209.3	112,209.3	12,492.8
b1) Protección Ambiental			0.0			0.0
b2) Vivienda y Servicios a la Comunidad			0.0			0.0
b3) Salud			0.0			0.0
b4) Recreación, Cultura y Otras Manifestaciones Sociales			0.0			0.0
b5) Educación	119,150.9	5,551.2	124,702.1	112,209.3	112,209.3	12,492.8
b6) Protección Social			0.0			0.0
b7) Otros Asuntos Sociales			0.0			0.0
C. Desarrollo Económico (C=c1+c2+c3+c4+c5+c6+c7+c8+c9)	0.0	0.0	0.0	0.0	0.0	0.0
c1) Asuntos Económicos, Comerciales y Laborales en General			0.0			0.0
c2) Agropecuaria, Silvicultura, Pesca y Caza			0.0			0.0
c3) Combustibles y Energía			0.0			0.0
c4) Minería, Manufacturas y Construcción			0.0			0.0
c5) Transporte			0.0			0.0
c6) Comunicaciones			0.0			0.0
c7) Turismo			0.0			0.0
c8) Ciencia, Tecnología e Innovación			0.0			0.0
c9) Otras Industrias y Otros Asuntos Económicos			0.0			0.0
D. Otras No Clasificadas en Funciones Anteriores (D=d1+d2+d3+d4)	0.0	0.0	0.0	0.0	0.0	0.0
d1) Transacciones de la Deuda Pública / Costo Financiero de la Deuda			0.0			0.0
d2) Transferencias, Participaciones y Aportaciones Entre Diferentes Niveles y Órdenes de Gobierno			0.0			0.0
d3) Saneamiento del Sistema Financiero			0.0			0.0
d4) Adeudos de Ejercicios Fiscales Anteriores			0.0			0.0
II. Gasto Etiquetado (II=A+B+C+D)	0.0	0.0	0.0	0.0	0.0	0.0
A. Gobierno (A=a1+a2+a3+a4+a5+a6+a7+a8)	0.0	0.0	0.0	0.0	0.0	0.0
a1) Legislación			0.0			0.0
a2) Justicia			0.0			0.0
a3) Coordinación de la Política de Gobierno			0.0			0.0
a4) Relaciones Exteriores			0.0			0.0
a5) Asuntos Financieros y Hacendarios			0.0			0.0
a6) Seguridad Nacional			0.0			0.0
a7) Asuntos de Orden Público y de Seguridad Interior			0.0			0.0
a8) Otros Servicios Generales			0.0			0.0
B. Desarrollo Social (B=b1+b2+b3+b4+b5+b6+b7)	0.0	0.0	0.0	0.0	0.0	0.0
b1) Protección Ambiental			0.0			0.0
b2) Vivienda y Servicios a la Comunidad			0.0			0.0
b3) Salud			0.0			0.0
b4) Recreación, Cultura y Otras Manifestaciones Sociales			0.0			0.0
b5) Educación			0.0			0.0
b6) Protección Social			0.0			0.0
b7) Otros Asuntos Sociales			0.0			0.0
C. Desarrollo Económico (C=c1+c2+c3+c4+c5+c6+c7+c8+c9)	0.0	0.0	0.0	0.0	0.0	0.0
c1) Asuntos Económicos, Comerciales y Laborales en General			0.0			0.0
c2) Agropecuaria, Silvicultura, Pesca y Caza			0.0			0.0
c3) Combustibles y Energía			0.0			0.0
c4) Minería, Manufacturas y Construcción			0.0			0.0
c5) Transporte			0.0			0.0
c6) Comunicaciones			0.0			0.0
c7) Turismo			0.0			0.0
c8) Ciencia, Tecnología e Innovación			0.0			0.0
c9) Otras Industrias y Otros Asuntos Económicos			0.0			0.0
D. Otras No Clasificadas en Funciones Anteriores (D=d1+d2+d3+d4)	0.0	0.0	0.0	0.0	0.0	0.0
d1) Transacciones de la Deuda Pública / Costo Financiero de la Deuda			0.0			0.0
d2) Transferencias, Participaciones y Aportaciones Entre Diferentes Niveles y Órdenes de Gobierno			0.0			0.0
d3) Saneamiento del Sistema Financiero			0.0			0.0
d4) Adeudos de Ejercicios Fiscales Anteriores			0.0			0.0
III. Total de Egresos (III = I + II)	119,150.9	5,551.2	124,702.1	112,209.3	112,209.3	12,492.8

CUENTA PÚBLICA DEL GOBIERNO, ORGANISMOS AUXILIARES Y AUTÓNOMOS DEL ESTADO DE MÉXICO 2022

Tecnológico de Estudios Superiores de Chimalhuacán						
Estado Analítico del Ejercicio del Presupuesto de Egresos Detallado						
Clasificación de Servicios Personales por Categoría						
Del 1 de Enero al 31 de Diciembre de 2022						
(Miles de Pesos)						
Concepto (c)	Egresos					Subejercicio
	Aprobado	Ampliaciones/ (Reducciones)	Modificado	Devengado	Pagado	
I. Gasto No Etiquetado (I=A+B+C+D+E+F)	85,479.1	629.4	86,108.5	80,860.2	80,860.2	5,248.3
A. Personal Administrativo y de Servicio Público	37,610.8	276.9	37,887.7	35,578.5	35,578.5	2,309.2
B. Magisterio	47,868.3	352.5	48,220.8	45,281.7	45,281.7	2,939.1
C. Servicios de Salud (C=c1+c2)	0.0	0.0	0.0	0.0	0.0	0.0
c1) Personal Administrativo			0.0			0.0
c2) Personal Médico, Paramédico y afín			0.0			0.0
D. Seguridad Pública			0.0			0.0
E. Gastos asociados a la implementación de nuevas leyes federales o reformas a las mismas (E = e1 + e2)	0.0	0.0	0.0	0.0	0.0	0.0
e1) Nombre del Programa o Ley 1			0.0			0.0
e2) Nombre del Programa o Ley 2			0.0			0.0
F. Sentencias laborales definitivas			0.0			0.0
II. Gasto Etiquetado (II=A+B+C+D+E+F)	0.0	0.0	0.0	0.0	0.0	0.0
A. Personal Administrativo y de Servicio Público			0.0			0.0
B. Magisterio			0.0			0.0
C. Servicios de Salud (C=c1+c2)	0.0	0.0	0.0	0.0	0.0	0.0
c1) Personal Administrativo			0.0			0.0
c2) Personal Médico, Paramédico y afín			0.0			0.0
D. Seguridad Pública			0.0			0.0
E. Gastos asociados a la implementación de nuevas leyes federales o reformas a las mismas (E = e1 + e2)	0.0	0.0	0.0	0.0	0.0	0.0
e1) Nombre del Programa o Ley 1			0.0			0.0
e2) Nombre del Programa o Ley 2			0.0			0.0
F. Sentencias laborales definitivas			0.0			0.0
III. Total del Gasto en Servicios Personales (III = I + II)	85,479.1	629.4	86,108.5	80,860.2	80,860.2	5,248.3