


**TECNOLÓGICO DE ESTUDIOS
SUPERIORES DE
CHIMALHUACÁN
TESCHI**



CONTENIDO

	T I T U L O	PÁGINA
I.	INFORMACIÓN CONTABLE	
	ESTADO DE SITUACIÓN FINANCIERA	5
	ESTADO DE ACTIVIDADES	6
	ESTADO DE VARIACIÓN EN LA HACIENDA PÚBLICA	7
	ESTADO DE CAMBIOS EN LA SITUACIÓN FINANCIERA	8
	ESTADO DE FLUJOS DE EFECTIVO	9
	ESTADO ANALÍTICO DEL ACTIVO	10
	ESTADO ANALÍTICO DE LA DEUDA Y OTROS PASIVOS	11
	NOTAS A LOS ESTADOS FINANCIEROS	12
II.	INFORMACIÓN PRESUPUESTARIA	27
III.	INFORMACIÓN PROGRAMÁTICA	41
IV.	ANEXOS ESTABLECIDOS EN DIFERENTES ORDENAMIENTOS	49
V.	FORMATOS PARA EL CUMPLIMIENTO DE LA LEY DE DISCIPLINA FINANCIERA PARA LAS ENTIDADES FEDERATIVAS Y LOS MUNICIPIOS	53

TECNOLÓGICO DE ESTUDIOS SUPERIORES DE CHIMALHUACAN (TESCHI)
Estado de Situación Financiera
Del 1 de enero al 31 de diciembre de 2017
(Miles de Pesos)

CONCEPTO	Año		CONCEPTO	Año	
	2017	2016		2017	2016
ACTIVO			PASIVO		
Activo Circulante			Pasivo Circulante		
Efectivo y Equivalentes	11,036.4	27,774.3	Cuentas por Pagar a Corto Plazo	91.6	515.3
Derechos a Recibir Efectivo o Equivalentes	18,380.5	2,952.3	Documentos por Pagar a Corto Plazo	.1	2,889.6
Derechos a Recibir Bienes o Servicios	892.3	4,713.9	Porción a Corto Plazo de la Deuda Pública a Largo Plazo	.0	.0
Inventarios	.0	.0	Títulos y Valores a Corto Plazo	.0	.0
Almacenes	.0	.0	Pasivos Diferidos a Corto Plazo	.0	.0
Estimación por Pérdida o Deterioro de Activos Circulantes	.0	.0	Fondos y Bienes de Terceros en Garantía y/o Administración a Corto	.0	.0
Otros Activos Circulantes	.0	.0	Provisiones a Corto Plazo	.0	.0
			Otros Pasivos a Corto Plazo	53.0	340.6
Total de Activos Circulantes	30,309.2	35,440.5	Total de Pasivos Circulantes	144.7	3,745.5
Activo No Circulante			Pasivo No Circulante		
Inversiones Financieras a Largo Plazo	.0	.0	Cuentas por Pagar a Largo Plazo	4,603.7	15,954.1
Derechos a Recibir Efectivo o Equivalentes a Largo Plazo	.0	.0	Documentos por Pagar a Largo Plazo	.0	.0
Bienes Inmuebles, Infraestructura y Construcciones en Proceso	165,809.4	165,809.4	Deuda Pública a Largo Plazo	.0	.0
Bienes Muebles	40,354.0	34,170.6	Pasivos Diferidos a Largo Plazo	.0	.0
Activos Intangibles	.0	.0	Fondos y Bienes de Terceros en Garantía y/o en Administración a Largo	.0	.0
Depreciación, Deterioro y Amortización Acumulada de Bienes	(28,605.8)	(25,656.6)	Provisiones a Largo Plazo	.0	.0
Activos Diferidos	10.3	10.3			
Estimación por Pérdida o Deterioro de Activos no Circulantes	.0	.0	Total de Pasivos No Circulantes	4,603.7	15,954.1
Otros Activos no Circulantes	.0	.0			
Total de Activos No Circulantes	177,567.9	174,333.7	Total del Pasivo	4,748.4	19,699.6
Total del Activo	207,877.1	209,774.2	HACIENDA PÚBLICA/ PATRIMONIO		
			Hacienda Pública/Patrimonio Contribuido	49,670.2	49,670.2
			Aportaciones	49,670.2	49,670.2
			Donaciones de Capital	.0	.0
			Actualización de la Hacienda Pública / Patrimonio	.0	.0
			Hacienda Pública/Patrimonio Generado	153,458.5	140,404.4
			Resultados del Ejercicio (Ahorro / Desahorro)	15,258.4	4,881.7
			Resultados de Ejercicios Anteriores	130,120.0	127,442.6
			Revalúos	8,080.1	8,080.1
			Reservas	.0	.0
			Rectificaciones de Resultados de Ejercicios Anteriores	.0	.0
			Exceso o Insuficiencia en la Actualización de la Hacienda	.0	.0
			Resultado por Posición Monetaria	.0	.0
			Resultado por Tenencia de Activos no Monetarios	.0	.0
			Total Hacienda Pública/ Patrimonio	203,128.7	190,074.6
			Total del Pasivo y Hacienda Pública / Patrimonio	207,877.1	209,774.2

TECNOLOGICO DE ESTUDIOS SUPERIORES DE CHIMALHUACAN (TESCHI)

Estado de Actividades

Del 1 de enero al 31 de diciembre de 2017

(Miles de Pesos)

Concepto	2017	2016
INGRESOS Y OTROS BENEFICIOS		
Ingresos de la Gestión	.0	.0
In puestos	.0	.0
Cuotas y Aportaciones de Seguridad Social	.0	.0
Contribuciones de Mejoras	.0	.0
Derechos	.0	.0
Productos de Tipo Comente	.0	.0
Aprovechamientos de Tipo Comente	.0	.0
Ingresos por Venta de Bienes y Servicios	.0	.0
Ingresos no Comprendidos en las Fracciones de la Ley de Ingresos Causados en Ejercicios Fiscales Anteriores	.0	.0
Pendientes de Liquidación o Pago	.0	.0
Participaciones, Aportaciones, Transferencias, Asignaciones, Subsidios y Otras Ayudas	97,882.3	83,358.2
Participaciones y Aportaciones	.0	.0
Transferencia, Asignaciones, Subsidios y Otras Ayudas	97,882.3	83,358.2
Otros Ingresos y Beneficios	1,467.4	1,243.4
Ingresos Financieros	1,189.8	1,181.4
Incremento por Variación de Inventarios	.0	.0
Disminución del Exceso de Estimaciones por Pérdida o Deterioro u Obsolescencia	.0	.0
Disminución del Exceso de Provisiones	.0	.0
Otros Ingresos y Beneficios Varios	277.6	62.0
Total de Ingresos y Otros Beneficios	99,349.7	84,601.6
GASTOS Y OTRAS PÉRDIDAS		
Gastos de Funcionamiento	79,539.2	71,352.0
Servicios Personales	60,017.0	50,152.1
Materiales y Suministros	6,981.8	8,990.8
Servicios Generales	12,540.4	12,209.1
Transferencia, Asignaciones, Subsidios y Otras Ayudas	501.2	1,094.9
Transferencias Internas y Asignaciones al Sector Público	.0	.0
Transferencias al Resto del Sector Público	.0	.0
Subsidios y Subvenciones	.0	.0
Ayudas Sociales	501.2	1,094.9
Pensiones y Jubilaciones	.0	.0
Transferencias a Fideicomisos, Mandatos y Contratos Análogos	.0	.0
Transferencias a la Seguridad Social	.0	.0
Donativos	.0	.0
Transferencias al Externo	.0	.0
Participaciones y Aportaciones	.0	.0
Participaciones	.0	.0
Aportaciones	.0	.0
Convenios	.0	.0
Intereses, Comisiones y Otros Gastos de la Deuda Pública	.0	.0
Intereses de la Deuda Pública	.0	.0
Comisiones de la Deuda Pública	.0	.0
Gastos de la Deuda Pública	.0	.0
Costo por Coberturas	.0	.0
Apoyos Financieros	.0	.0
Otros Gastos y Pérdidas Extraordinarias	2,954.8	5,530.3
Estimaciones, Depreciaciones, Deterioros, Obsolescencia y Amortizaciones	2,954.8	5,530.3
Provisiones	.0	.0
Disminución de Inventarios	.0	.0
Aumento por Insuficiencia de Estimaciones por Pérdida o Deterioro u Obsolescencia	.0	.0
Aumento por Insuficiencia de Provisiones	.0	.0
Otros Gastos	.0	.0
Inversión Pública	1,096.1	1,742.7
Inversión Pública no Capitalizable	1,096.1	1,742.7
Total de Gastos y Otras Pérdidas	84,091.3	79,719.9
Resultados del Ejercicio (Ahorro/Desahorro)	15,258.4	4,881.7

Estado de Variación en la Hacienda Pública
Del 1 de enero al 31 de diciembre de 2017
(Miles de pesos)

Concepto	Hacienda Pública/Patrimonio Contribuido	Hacienda Pública/Patrimonio Generado de Ejercicios Anteriores	Hacienda Pública/Patrimonio Generado del Ejercicio	Ajustes por Cambios de Valor	TOTAL
Rectificaciones de Resultados de Ejercicios Anteriores	.0	.0	.0	.0	.0
Patrimonio Neto Inicial Ajustado del Ejercicio 2016	49,670.2	117,816.5	9,626.1	8,080.1	185,192.9
Aportaciones	.0	.0	.0	.0	.0
Donaciones de Capital	.0	.0	.0	.0	.0
Actualización de la Hacienda Pública/Patrimonio	.0	.0	.0	.0	.0
Variaciones de la Hacienda Pública/Patrimonio Neto del Ejercicio	.0	9,626.1	4,881.7	.0	14,507.8
Resultados del Ejercicio (Ahorro/Desahorro)	.0	.0	4,881.7	.0	4,881.7
Resultados de Ejercicios Anteriores	.0	9,626.1	(9,626.1)	.0	.0
Revalúos	.0	.0	.0	.0	.0
Reservas	.0	.0	.0	.0	.0
Hacienda Pública/Patrimonio Neto Final del Ejercicio 2016	49,670.2	127,442.6	4,881.7	8,080.1	190,074.6
Cambios en la Hacienda Pública/Patrimonio Neto del Ejercicio 2017	.0			.0	.0
Aportaciones	.0			.0	.0
Donaciones de Capital	.0			.0	.0
Actualización de la Hacienda Pública/Patrimonio	.0			.0	.0
Variaciones de la Hacienda Pública/Patrimonio Neto del Ejercicio		2,677.4	15,258.4	.0	17,935.8
Resultados del Ejercicio (Ahorro/Desahorro)		.0	15,258.4	.0	15,258.4
Resultados de Ejercicios Anteriores		2,677.4	(4,881.7)	.0	(2,204.3)
Revalúos		.0	.0	.0	.0
Reservas		.0	.0	.0	.0
Saldo Neto en la Hacienda Pública / Patrimonio 2017	49,670.2	130,120.0	15,258.4	8,080.1	203,128.7

TECNOLOGICO DE ESTUDIOS SUPERIORES DE CHIMALHUACAN (TESCHI)

Estado de Cambios en la Situación Financiera

Del 1 de enero al 31 de diciembre de 2017

(Miles de Pesos)

Concepto	Origen	Aplicación
ACTIVO	23,508.7	21,611.6
Activo Circulante	20,559.5	15,428.2
Efectivo y Equivalentes	16,737.9	.0
Derechos a Recibir Efectivo o Equivalentes	.0	15,428.2
Derechos a Recibir Bienes o Servicios	3,821.6	.0
Inventarios	.0	.0
Almacenes	.0	.0
Estimación por Pérdida o Deterioro de Activos Circulantes	.0	.0
Otros Activos Circulantes	.0	.0
Activo No circulante	2,949.2	6,183.4
Inversiones Financieras a Largo Plazo	.0	.0
Derechos a Recibir Efectivo o Equivalentes a Largo Plazo	.0	.0
Bienes Inmuebles, Infraestructura y Construcciones en Proceso	.0	.0
Bienes Muebles	.0	6,183.4
Activos Intangibles	.0	.0
Depreciación, Deterioro y Amortización Acumulada de Bienes	2,949.2	.0
Activos Diferidos	.0	.0
Estimación por Pérdida o Deterioro de Activos no Circulantes	.0	.0
Otros Activos no Circulantes	.0	.0
PASIVO	.0	14,951.2
Pasivo Circulante	.0	3,600.8
Cuentas por Pagar a Corto Plazo	.0	423.7
Documentos por Pagar a Corto Plazo	.0	2,889.5
Porción a Corto Plazo de la Deuda Pública a Largo Plazo	.0	.0
Títulos y Valores a Corto Plazo	.0	.0
Pasivos Diferidos a Corto Plazo	.0	.0
Fondos y Bienes de Terceros en Garantía y/o Administración a Corto Plazo	.0	.0
Provisiones a Corto Plazo	.0	.0
Otros Pasivos a Corto Plazo	.0	287.6
Pasivo No Circulante	.0	11,350.4
Cuentas por Pagar a Largo Plazo	.0	11,350.4
Documentos por Pagar a Largo Plazo	.0	.0
Deuda Pública a Largo Plazo	.0	.0
Pasivos Diferidos a Largo Plazo	.0	.0
Fondos y Bienes de Terceros en Garantía y/o en Administración a Largo Plazo	.0	.0
Provisiones a Largo Plazo	.0	.0
HACIENDA PÚBLICA/PATRIMONIO	10,376.7	(2,677.4)
Hacienda Pública/Patrimonio Contribuido	.0	.0
Aportaciones	.0	.0
Donaciones de Capital	.0	.0
Actualización de la Hacienda Pública/Patrimonio	.0	.0
Hacienda Pública/Patrimonio Generado	10,376.7	(2,677.4)
Resultados del Ejercicio (Ahorro/Desahorro)	10,376.7	.0
Resultados de Ejercicios Anteriores	.0	(2,677.4)
Revalúos	.0	.0
Reservas	.0	.0
Rectificaciones de Resultados de Ejercicios Anteriores	.0	.0
Exceso o insuficiencia en la Actualización de la Hacienda	.0	.0
Resultado por Posición Monetaria	.0	.0
Resultado por Tenencia de Activos no Monetarios	.0	.0

TESCHI

TECNOLOGICO DE ESTUDIOS SUPERIORES DE CHIMALHUACAN (TESCHI)

Estado de Flujos de Efectivo

Del 1 de enero al 31 de diciembre de 2017

(Miles de Pesos)

Concepto	2017	2016
Flujos de Efectivo de las Actividades de Operación		
Origen	99,349.7	84,601.6
Impuestos	.0	.0
Cuotas y Aportaciones de Seguridad Social	.0	.0
Contribuciones de mejoras	.0	.0
Derechos	.0	.0
Productos de Tipo Corriente	1,189.8	1,181.4
Aprovechamientos de Tipo Corriente	.0	.0
Ingresos por Venta de Bienes y Servicios	.0	.0
Ingresos no Comprendidos en las Fracciones de la Ley de Ingresos Causados en Ejercicios Fiscales Anteriores Pendientes de Liquidación o Pago	.0	.0
Participaciones y Aportaciones	.0	.0
Transferencias, Asignaciones y Subsidios y Otras Ayudas	97,882.3	83,358.2
Otros Orígenes de Operación	277.6	62.0
Aplicación	84,091.3	79,719.9
Servicios Personales	60,017.0	50,152.2
Materiales y Suministros	6,981.8	8,990.8
Servicios Generales	12,540.4	12,209.1
Transferencias Internas y Asignaciones al Sector Público	.0	.0
Transferencias al resto del Sector Público	.0	.0
Subsidios y Subvenciones	.0	.0
Ayudas Sociales	501.2	1,094.9
Pensiones y Jubilaciones	.0	.0
Transferencias a Fideicomisos, Mandatos y Contratos Análogos	.0	.0
Transferencias a la Seguridad Social	.0	.0
Donativos	.0	.0
Transferencias al Exterior	.0	.0
Participaciones	.0	.0
Aportaciones	.0	.0
Convenios	.0	.0
Otras Aplicaciones de Operación	4,050.9	7,272.9
Flujos Netos de Efectivo por Actividades de Operación	15,258.4	4,881.7
Flujos de Efectivo de las Actividades de Inversión		
Origen	6,770.8	4,818.4
Bienes Inmuebles, Infraestructura y Construcciones en Proceso	.0	.0
Bienes Muebles	2,949.2	4,818.4
Otros Orígenes de Inversión	3,821.6	.0
Aplicación	21,611.6	7,892.0
Bienes Inmuebles, Infraestructura y Construcciones en Proceso	.0	.0
Bienes Muebles	6,183.4	2,623.3
Otras Aplicaciones de Inversión	15,428.2	5,268.7
Flujos Netos de Efectivo por Actividades de Inversión	(14,840.8)	(3,073.6)
Flujo de Efectivo de las Actividades de Financiamiento		
Origen	.0	.0
Endeudamiento Neto	.0	.0
Interno	.0	.0
Externo	.0	.0
Otros Orígenes de Financiamiento	.0	.0
Aplicación	17,155.5	8,520.9
Servicios de la Deuda	.0	.0
Interno	.0	.0
Externo	.0	.0
Otras Aplicaciones de Financiamiento	17,155.5	8,520.9
Flujos Netos de Efectivo por Actividades de Financiamiento	(17,155.5)	(8,520.9)
Incremento/Disminución Neta en el Efectivo y Equivalentes al Efectivo	(16,737.9)	(6,712.8)
Efectivo y Equivalentes al Efectivo al Inicio del Ejercicio	27,774.3	34,487.1
Efectivo y Equivalentes al Efectivo al final del Ejercicio	11,036.4	27,774.3

CUENTA PÚBLICA DEL GOBIERNO, ORGANISMOS AUXILIARES Y AUTÓNOMOS DEL ESTADO DE MÉXICO 2018

TECNOLOGICO DE ESTUDIOS SUPERIORES DE CHIMALHUACAN (TESCHI)
 Estado Analítico del Activo
 Del 1 de enero al 31 de diciembre de 2017
 (Miles de Pesos)

Concepto	Saldo Inicial	Cargos del Periodo	Abonos del Periodo	Saldo Final	Variación del Periodo
	1	2	3	4 =(1+2-3)	(4-1)
ACTIVO					
Activo Circulante	35,440.5	237,991.3	243,122.6	30,309.2	(5,131.3)
Efectivo y Equivalentes	27,774.3	218,718.5	235,456.4	11,036.4	(16,737.9)
Derechos a Recibir Efectivo o Equivalentes	2,952.3	18,380.5	2,952.3	18,380.5	15,428.2
Derechos a Recibir Bienes o Servicios	4,713.9	892.3	4,713.9	892.3	(3,821.6)
Inventarios	.0	.0	.0	.0	.0
Almacenes	.0	.0	.0	.0	.0
Estimación por Pérdida o Deterioro de Activos Circulantes	.0	.0	.0	.0	.0
Otros Activos Circulantes	.0	.0	.0	.0	.0
Activo No Circulante	174,333.7	6,183.4	2,949.2	177,567.9	3,234.2
Inversiones Financieras a Largo Plazo	.0	.0	.0	.0	.0
Derechos a Recibir Efectivo o Equivalentes a Largo Plazo	.0	.0	.0	.0	.0
Bienes Inmuebles, Infraestructura y Construcciones en Proc	165,809.4	.0	.0	165,809.4	.0
Bienes Muebles	34,170.6	6,183.4	.0	40,354.0	6,183.4
Activos Intangibles	.0	.0	.0	.0	.0
Depreciación, Deterioro y Amortización Acumulada de Bie	(25,656.6)	.0	2,949.2	(28,605.8)	(2,949.2)
Activos Diferidos	10.3	.0	.0	10.3	.0
Estimación por Pérdida o Deterioro de Activos no Circulan	.0	.0	.0	.0	.0
Otros Activos no Circulantes	.0	.0	.0	.0	.0
TOTAL DEL ACTIVO	209,774.2	244,174.7	246,071.8	207,877.1	(1,897.1)

TECNOLÓGICO DE ESTUDIOS SUPERIORES DE CHIMALHUACAN (TESCHI)
 Estado Análítico de la Deuda y Otros Pasivos
 Del 1 de enero al 31 de diciembre de 2017
 (Miles de Pesos)

Denominación de las Deudas	Moneda de Contratación	Institución o País Acreedor	Saldo Inicial del Periodo	Saldo Final del Periodo
DEUDA PÚBLICA				
Corto Plazo				
Deuda Interna			.0	.0
Instituciones de Crédito			.0	.0
Títulos y Valores			.0	.0
Arrendamientos Financieros			.0	.0
Deuda Externa			.0	.0
Organismos Financieros Internacionales			.0	.0
Deuda Bilateral			.0	.0
Títulos y Valores			.0	.0
Arrendamientos Financieros			.0	.0
Subtotal a Corto Plazo			.0	.0
Largo Plazo				
Deuda Interna			.0	.0
Instituciones de Crédito			.0	.0
Títulos y Valores			.0	.0
Arrendamientos Financieros			.0	.0
Deuda Externa			.0	.0
Organismos Financieros Internacionales			.0	.0
Deuda Bilateral			.0	.0
Títulos y Valores			.0	.0
Arrendamientos Financieros			.0	.0
Subtotal a Largo Plazo			.0	.0
Otros Pasivos			19,699.6	4,748.4
Total de Deuda y Otros Pasivos			19,699.6	4,748.4

ESTADO DE SITUACIÓN FINANCIERA ACTIVO

Efectivo y Equivalentes

El efectivo y las inversiones en valores negociables, se encuentran representados principalmente por las cuentas de cheques bancarias y por inversiones a corto plazo en instituciones financieras.

Los intereses que generan las cuentas aperturadas en instituciones bancarias se registran como ingresos propios en el rubro de productos financieros.

El saldo de este rubro se integra al 31 de Diciembre de 2017 y 2016 de la siguiente maneras:

	<u>2017</u>	<u>2016</u>
Bancos	4,589.5	686.6
Inversiones temporales	<u>6,446.9</u>	<u>27,087.7</u>
	<u><u>11,036.4</u></u>	<u><u>27,774.3</u></u>

Derechos a Recibir Efectivo o Equivalentes

El saldo de esta cuenta está representado por las ministraciones que se encuentran pendientes de recibir por parte del Gobierno Estatal y/o Federal que al 31 de diciembre de 2017 y 2016 se integra de la siguiente manera:

	<u>2017</u>	<u>2016</u>
Documentos por cobrar del Gobierno	16,249.5	825.2
Averiguación Previa Neza/MR/11708	2,127.1	2,217.1
Deudores diversos (gastos por comprobar)	<u>3.9</u>	<u> </u>
	<u><u>2,340.3</u></u>	<u><u>2,952.3</u></u>

Derechos a Recibir Bienes o Servicios

Los derechos a recibir bienes o servicios se integran por los siguientes anticipos otorgados a contratistas por obras públicas:

	<u>2017</u>	<u>2016</u>
Edificio multifuncional segunda etapa	866.7	866.7
Palapas	25.6	25.6
Bienes en Tránsito	<u>-</u>	<u>3,81.6</u>
	<u><u>892.3</u></u>	<u><u>4,713.9</u></u>

El 16 de enero y 12 de septiembre de 2011, la Administración del Tecnológico celebró con el Instituto Mexiquense de la Infraestructura Física Educativa (IMIFE), un convenio de colaboración y un adendum para la ejecución de obra por encargo para la construcción y equipamiento de un edificio multifuncional de laboratorio y talleres, con un costo aproximado y tentativo de 16 mil 99.7. Con el propósito de garantizar la disponibilidad de los recursos, la Administración del Tecnológico conforme a lo establecido en la cláusula 2.4 del convenio y del adendum mencionados anteriormente, el 29 de agosto de 2011 y el 11 de octubre de 2011, depositó en la cuenta bancaria de Serfin, S. A. número 818 del IMIFE, recursos por 8 mil 199.7 y 7 mil 900, respectivamente.

TESCHI

Bienes Inmuebles, Infraestructura y Construcción en Proceso

a) Los bienes inmuebles, infraestructura y construcción en proceso se analizan como sigue:

<u>31 de diciembre de 2017</u>	<u>Valor histórico</u>	<u>Revaluación</u>	<u>Total</u>
Terrenos	40,000.0	6,790.5	46,790.5
Edificios	75,211.3	853.9	76,065.2
Construcciones en proceso	<u>42,953.7</u>	<u>-</u>	<u>42,953.7</u>

b) Total de inversión de bienes inmuebles, infraestructura y construcción en proceso	<u>158,165.0</u>	<u>7,644.4</u>	<u>165,809.4</u>
--	------------------	----------------	------------------

<u>31 de diciembre de 2016</u>	<u>Valor histórico</u>	<u>Revaluación</u>	<u>Total</u>
Terrenos	40,000.0	6,790.5	46,790.5
Edificios	75,213.3	853.9	76,065.2
Construcciones en proceso	<u>42,953.7</u>	<u>-</u>	<u>42,953.7</u>
Total de inversión de bienes inmuebles, infraestructura y construcción en proceso	<u>158,165.0</u>	<u>7,644.4</u>	<u>165,809.4</u>

Al 31 de diciembre 2017 y 2016, el saldo de construcciones en proceso se integra como se describe a continuación:

	<u>2017</u>	<u>2016</u>
Construcción de un edificio multifuncional "F" segunda etapa	-	996.0
Construcción de una parte de la barda perimetral	-	7.3
Remanente por ejercer por la construcción de una unidad académica departamental tipo II	-	474.6
Remanente por ejercer por la construcción del laboratorio de trece entre ejes	-	25.6
Remanente por ejercer por la construcción del laboratorio de métodos	-	24.9
Cafetería y segunda etapa de laboratorio de métodos	-	800.0
Edificio departamental tipo II PIFIT	-	7,125.3
Edificio multifuncional "H"	-	-
Edificio multifuncional	-	7,500.0
Edificio de cómputo "I"	<u>4,549.1</u>	<u>26,000.0</u>
	<u>4,549.1</u>	<u>42,953.7</u>

Bienes Muebles

Los bienes muebles se integran como se describe a continuación:

31 de diciembre de 2017	Valor histórico	Revaluación	Total
Mobiliario y equipo de administración	9,474.9	59.9	9,534.8
Mobiliario y equipo educacional y recreativo	27,909.8	470.5	28,380.3
Equipo e instrumental médico y de laboratorio	8.1	1.4	9.5
Equipo de transporte	2,372.7	56.7	2,429.4
Total de inversión de bienes muebles	39,765.5	588.5	40,354.0

31 de diciembre de 2016	Valor histórico	Revaluación	Total
Mobiliario y equipo de administración	4,838.0	59.9	4,897.9
Mobiliario y equipo educacional y recreativo	26,363.3	470.5	26,833.8
Equipo e instrumental médico y de laboratorio	8.1	1.4	9.5
Equipo de transporte	2,372.7	56.7	2,429.4
Total de inversión de bienes muebles	33,582.1	588.5	34,170.6

Depreciación Acumulada

La depreciación acumulada de bienes inmuebles y muebles se integra por:

31 de diciembre de 2017	Valor histórico	Revaluación	Total
Edificios	\$ 7,814.9	177.1	7,992.0
Mobiliario y equipo de administración	1,740.3	42.9	1,783.2
Mobiliario y equipo educacional y recreativo	16,854.5	466.4	17,330.9
Equipo e instrumental médico y de laboratorio	8.2	1.3	9.5
Equipo de transporte	1,443.5	56.7	1,500.2
Total de depreciación acumulada de bienes inmuebles y muebles	\$ 27,861.4	744.4	28,605.8

TESCHI

31 de diciembre de 2016	Valor histórico	Revaluación	Total
Edificios	\$ 7,814.9	177.1	7,992.0
Mobiliario y equipo de administración	1,403.8	42.9	1,446.7
Mobiliario y equipo educacional y recreativo	14,486.0	466.4	14,952.4
Equipo e instrumental médico y de laboratorio	8.2	1.3	9.5
Equipo de transporte	1,199.3	56.7	1,256.0
Total de depreciación acumulada de bienes inmuebles y muebles	\$ 24,912.2	744.4	25,656.6

La depreciación al 31 de diciembre de 2017 y del ejercicio 2016, cargada a resultados ascendió a \$ 2,949.2 y \$ 4,818.4, respectivamente.

Activos Diferidos

El saldo de esta cuenta representa los pagos como depósito en garantía por el servicio de energía eléctrica.

PASIVO**Cuentas por Pagar a Corto Plazo**

El saldo de esta cuenta se integra al 31 de diciembre de 2017 y 2016 de la siguiente manera:

	2017	2016
Gobierno del Estado de México	(30.6)	29.6
García Cepeda y Asociados	21.9	21.9
Estimulo Docentes	(5.5)	279.4
ISR retenido sobre sueldos	91.6	490.3
Cuotas Servidor Público	0	0.0
Crédito a corto plazo	0	1.3
Donaciones varias	0	23.7
Sueldo	62.7	9.7
	144.6	855.9

Cuentas por Pagar a Largo Plazo

Las cuentas por pagar a largo plazo se integran como se describe a continuación:

	<u>2017</u>	<u>2016</u>
Edificio multifuncional primera etapa	28.8	28.8
Edificio multifuncional segunda etapa	25.7	3,057.1
Edificio cómputo	<u>4549.2</u>	<u>12,868.2</u>
	\$ <u>4,603.7</u>	<u>15,954.1</u>

HACIENDA PUBLICA/PATRIMONIO

El patrimonio del Tecnológico se encuentra integrado por los siguientes conceptos:

- Las aportaciones, participaciones, subsidios que otorguen los Gobiernos Federal, Estatal y Municipal.
- Los que adquiera el Tecnológico por donación y legado.
- Los bienes muebles e inmuebles que adquiera por cualquier título.

ESTADO DE ACTIVIDADES**Ingresos de Gestión**

Los ingresos de gestión corresponden a ingresos propios provenientes de las cuotas por inscripción, por trámites de titulación, educación continua, estudios de postgrado y expedición de documentos y se reconocen conforme a lo efectivamente cobrado.

Transferencias, Asignaciones, Subsidios y Otras Ayudas

El Tecnológico recibe del Gobierno Federal y Estatal subsidio anual, para gasto corriente e inversión en activos fijos y son registrados cuando se devengan, es decir cuando han sido designados y aprobados. El subsidio pendiente de recibir se registra como una cuenta por cobrar.

Gastos y Otras Pérdidas

Los Gastos de operación se registran a su valor nominal y se reconocen conforme los bienes y servicios se reciben o se devengan, es decir cuando se inicia el proceso adquisitivo o bien se formaliza la operación, independientemente de la forma o documentación que la soporte.

Estado de Variación en la Hacienda Pública

Al 31 de diciembre de 2017 y 2016 las aportaciones si integran como se describe a continuación:

Terreno	40,000.0
Edificios	7,394.6
Bienes muebles	<u>2,275.6</u>
	<u>49,670.2</u>

TESCHI

Estado de Flujos de Efectivo

1. Efectivo y equivalentes

El análisis de los saldos inicial y final que figuran en la última parte del Estado de Flujo de Efectivo en la cuenta de efectivo y equivalentes es como sigue:

	<u>2016</u>	<u>2016</u>
Bancos	4,589.5	686.6
Inversiones temporales	<u>6,446.9</u>	<u>27,087.8</u>
Total del efectivo y equivalentes	<u>11036.4</u>	<u>27,774.3</u>

2. Adquisición de Bienes Muebles e Inmuebles

Conciliación de Flujos de Efectivo

Conciliación entre los Ingresos Presupuestarios y Contables, así como entre los Egresos Presupuestarios y los Gastos Contables, correspondiente del 1 de enero de 2017 al 31 de diciembre de 2017

1. Ingresos Presupuestarios	\$ 83,100.2
2. Más ingresos contables no presupuestarios	
Incremento por variación de inventarios	
Disminución del Exceso de Estimaciones por pérdida o deterioro u obsolescencia	
Disminución del exceso de provisiones	
Otros ingresos y beneficios varios	
Otros ingresos contables no presupuestarios	16,249.5
3. Menos ingresos presupuestarios no contables	
Productos de capital	
Aprovechamientos capital	
Ingresos derivados de financiamientos	
Otros ingresos presupuestarios no contables	
4. Ingresos Contables (4 = 1 + 2 - 3)	<u>\$ 99,349.7</u>

CUENTA PÚBLICA DEL GOBIERNO, ORGANISMOS AUXILIARES Y AUTÓNOMOS DEL ESTADO DE MÉXICO 2018

Conciliación entre los Egresos Presupuestarios y los Gastos contables, correspondiente del 1 de enero de 2017 al 31 de diciembre de 2017 □

1. Total de egresos (presupuestarios)	\$	86,731.7
2. Menos egresos presupuestarios no contables		
Mobiliario y equipo de administración		2,361.8
Mobiliario y equipo educacional y recreativo		-
Equipo e instrumental médico y de laboratorio		-
Vehículos y equipo de Transporte		-
Equipo de defensa y seguridad		-
Maquinaria, otros equipos y herramientas		-
Activos intangibles		-
Obra pública en bienes propios		-
Presupuesto comprometido		-
Adeudos de ejercicios fiscales anteriores (ADEFAS)		3,233.4
Otros Egresos Presupuestales No Contables		<u>5,595.2</u>
3. Más gastos contables no presupuestales		
Estimaciones, depreciaciones, deterioros, obsolescencia y amortizaciones		2,949.2
Otros Gastos		5.6
		<u>2,954.8</u>
Otros Gastos Contables No Presupuestales		
4. Total de Gasto Contable (4 = 1 - 2 + 3)	\$	<u><u>84,091.3</u></u>

NOTAS DE MEMORIA (CUENTAS DE ORDEN)

CUENTAS DE ORDEN CONTABLES (Miles de Pesos)		
	2017	2016
CUENTAS DEUDORAS		
Bienes Muebles e Inmuebles en Comodato	N/A	N/A
CUENTAS ACREEDORAS		
Comodato de Bienes Muebles e Inmuebles	N/A	N/A

NOTAS DE MEMORIA (CUENTAS DE ORDEN)

Las cuentas que se manejan para efectos de estas Notas son las siguientes:

+	Cuentas de orden presupuestales	2017	2016
	Cuentas deudoras		
	Ley de Ingresos Estimada	\$ 89,965.3	110,669.6
	Presupuesto de Egresos por Ejercer	3,424.5	17,824.2
	Presupuesto de Egresos Devengado	-	-
	Presupuesto de Egresos Pagado	86,540.8	92,845.4
		<u>179,930.6</u>	<u>221,339.2</u>
	Cuentas acreedoras		
	Ley de Ingresos por Ejecutar	(9,384.4)	22,344.4
	Ley de Ingresos Devengada	16,249.5	-
	Ley de Ingresos Recaudada	83,100.2	88,325.2
	Presupuesto de Egresos Aprobado	89,965.3	110,669.6
		<u>\$ 179,930.6</u>	<u>221,339.2</u>

NOTAS DE GESTIÓN ADMINISTRATIVA

1.- INTRODUCCIÓN

Los estados financieros del Tecnológico proveen de información financiera a los principales usuarios de la misma, al Congreso y a los ciudadanos.

El objetivo de estas notas es la revelación del contexto y de los aspectos económicos financieros más relevantes que influyeron en las decisiones del período, y que fueron considerados en la elaboración de los estados financieros para la mayor comprensión de los mismos y sus particularidades.

De esta manera, se informa y explica la respuesta del Tecnológico a las condiciones relacionadas con la información financiera de cada período de gestión; además, de exponer aquellas políticas que podrían afectar la toma de decisiones en períodos posteriores.

2.- PANORAMA ECONÓMICO Y FINANCIERO

El Tecnológico para la realización de sus actividades sustantivas durante 2015 y 2016 y de acuerdo con el Convenio de Coordinación para la creación, Operación y Apoyo Financiero del Organismo cuenta principalmente con tres fuentes de financiamiento: los subsidios estatales, los subsidios federales y los ingresos propios de su gestión. Adicionalmente y conforme a la realización de proyectos específicos el Tecnológico recibe aportaciones tanto del gobierno federal como del Gobierno estatal para mejorar la calidad docente, aumentar la oferta educativa, escolar y combate contra el hambre. Los estados financieros reportan al 31 de diciembre de 2017 y 2016 que el Tecnológico mantiene disponibilidades financieras que se han acumulado.

3.- AUTORIZACION E HISTORIA

El Tecnológico de Estudios Superiores de Chimalhuacán fue creado como un Organismo Público Descentralizado, por la H. LIV Legislatura del Estado de México, con personalidad jurídica y patrimonio propios, mediante el Decreto emitido por el Ejecutivo del Estado de México, publicado en la Gaceta Núm. 8 de Gobierno el 11 de enero de 2001.

4.- ORGANIZACIÓN Y OBJETO SOCIAL

Objeto Social

El objeto del Tecnológico es el siguiente:

- a) Formar profesionales, docentes e investigadores aptos para la aplicación y generación de conocimientos con capacidad crítica y analítica en la solución de los problemas, con sentido innovador que incorpore los avances científicos y tecnológicos al ejercicio responsable de la profesión, de acuerdo a los requerimientos del entorno, del Estado y del País.
- b) Realizar investigaciones científicas y tecnológicas que permitan el avance del conocimiento, el desarrollo de la enseñanza tecnológica y el mejor aprovechamiento social de los recursos naturales y materiales que contribuyan a la elevación de la calidad de vida comunitaria.

- c) Colaborar con los sectores públicos, privados y sociales en la consolidación del desarrollo tecnológico y social de la comunidad.
- d) Realizar programas de vinculación con los sectores público, privado y social que contribuyan a la consolidación del desarrollo tecnológico y social.
- e) Realizar el proceso de enseñanza-aprendizaje con actividades curriculares debidamente planeadas y ejecutadas; y
- f) Promover la cultura regional, nacional y universal especialmente la del carácter tecnológico.

5.- BASES DE PREPARACIÓN DE LOS ESTADOS FINANCIEROS

Los estados financieros que se acompañan fueron formulados de conformidad con las disposiciones en materia de información financiera establecidas en la Ley General de Contabilidad Gubernamental y en las bases y criterios contables establecidos en el Manual Único de Contabilidad Gubernamental para las Dependencias y Entidades Públicas del Gobierno y Municipios del Estado de México. Las prácticas contables adoptadas coinciden con las normas de información Financiera en los siguientes aspectos:

a) Reconocimiento de los efectos de la inflación en la información financiera

Los estados financieros fueron preparados, sobre la base del costo histórico original, modificado hasta el 31 de diciembre de 2007, con los efectos de la inflación, conforme a las disposiciones normativas establecidas en la circular de la información Financiera para el Reconocimiento de los Efectos de la inflación, que deben utilizar las Entidades del Sector Auxiliar del Gobierno del Estado de México. Esta norma establece únicamente, la actualización de los inmuebles, mobiliario y equipo, así como la depreciación acumulada del ejercicio, mediante el método de Ajustes por cambios en el Nivel General de Precios a la fecha del balance. Este procedimiento de actualización establecido en la citada circular difiere de lo establecido en la NIF B- 10 emanado de las normas de información financiera aceptadas en México, el cual también requiere del reconocimiento de los efectos de la inflación en los componentes del patrimonio y del estado de resultados, la determinación del efecto por posición monetaria y la presentación de los estados financieros comparativos a cifras de cierre del 31 de diciembre de 2007.

A partir del ejercicio terminado al 31 de diciembre de 2008 tomando como referencia la NIF B - 10 emitida por el consejo Mexicano para la investigación y desarrollo de Normas de la información Financiera, A.C., y considerando que en los últimos 7 años la inflación no ha rebasado el 10% anual, se ha decidido no aplicar el procedimiento de revaluación de los bienes muebles e inmuebles.

Asimismo, la NIF B-10 requiere que se reconozcan los efectos de la inflación en la información financiera siempre que se considere que sus efectos son relevantes, lo cual ocurre cuando dicha inflación es igual o mayor que el 26% acumulado durante los tres ejercicios anuales anteriores.

Bajo este esquema, se establece que cuando la economía se encuentre en un entorno inflacionario se definirá el procedimiento a través del cual, los entes gubernamentales, deberán realizar la revaluación de los estados financieros. Al 31 de diciembre de 2017 y 2016, fue de 6.31% y 3.36% y la acumulada de 11.72% y 9.57%, respectivamente.

b) Armonización contable gubernamental.

A partir del 1 de enero de 2009 entro en vigor la Ley General de Contabilidad Gubernamental, la cual tiene por objeto que los entes públicos apliquen la nueva ley, para facilitar el registro y la fiscalización de los activos, pasivos, ingresos y gastos y en general para contribuir a medir la eficacia, economía y eficiencia del gasto e ingresos públicos, así como la determinación de la valuación del estado del patrimonio y su expresión en los estados financieros. A partir del 1 de enero de 2011 el Tecnológico, ha adoptado los lineamientos aplicables en la Ley General de Contabilidad Gubernamental.

c) Efectivo y equivalentes

Se encuentra representado por efectivo y depósitos en cuentas de cheques, valuados a su valor nominal. El organismo, no se apega a las disposiciones establecidas en el boletín NIF C-1 que indica que los cheques librados con anterioridad a la fecha de los estados Financieros, que están pendientes de entrega a los beneficiarios, deben presentarse Formando parte del reglón del efectivo.

d) Derechos a recibir efectivo o equivalentes

Los Derechos por recibir efectivo o equivalentes están representados por anticipos para gastos pendientes de comprobar y subsidios por cobrar.

Las cuentas de dudosa recuperación que resulten incobrables se cargan directamente a los resultados del ejercicio.

e) Inmuebles, Maquinaria y Equipo

Los Inmuebles, Maquinaria y Equipo se registran inicialmente a su costo de adquisición o construcción, en el caso de bienes donados, a su valor de avalúo. Hasta el 31 de diciembre de 2007 los saldos fueron actualizados al final del ejercicio mediante la aplicación de los factores derivados del Índice Nacional de Precios al Consumidor.

f) Depreciación

Los bienes inmuebles y muebles se registran al costo de adquisición y hasta el 31 de diciembre de 2007 se actualizaron mediante factores derivados del INPC.

La depreciación se calcula conforme al método de línea recta, de acuerdo con las vidas útiles estimadas por la Administración del Tecnológico para cada uno de los activos correspondientes.

Los gastos de mantenimiento y reparaciones menores se registran en los resultados cuando se incurren. Las renovaciones y mejoras importantes se capitalizan.

La depreciación se calcula bajo el método de línea recta sobre los saldos mensuales, de los activos fijos (al costo para las inversiones hechas a partir del 2008 y a valor actualizado para las inversiones efectuadas hasta el 31 de diciembre de 2007) aplicando a cada rubro de activo, los porcentajes siguientes:

	<u>Tasa</u>
Edificios	2%
Mobiliario y equipo de administración:	
Muebles y enseres	3%
Equipo de comunicación	10%
Maquinaria y equipo	10%
Equipo de instalación eléctrica	10%
Mobiliario y equipo educacional y recreativo:	
Artículos de biblioteca	10%
Equipo de fotografía, cine y grabación	10%
Equipo de cómputo	20%
Equipo artístico	10%
Maquinaria y equipo de laboratorio	10%
Equipo eléctrico y electrónico	10%
Equipo instrumental y médico	10%
Equipo de transporte	<u>10%</u>

g) Deterioro del valor de los activos de larga duración y su disposición

La administración del Tecnológico evalúa al cierre del ejercicio los valores en libros de sus activos de larga duración, para detectar algún indicio de deterioro que indique que el valor en libros de los mismos exceden a su valor de recuperación. El valor de recuperación representa el monto de los ingresos potenciales que se espera razonablemente obtener como consecuencia de la utilización de dichos activos.

Al 31 de diciembre de 2017 y 2016 la administración del Tecnológico estima que los activos de larga duración no presentan indicios de deterioro por los que debiera registrarse estimación para reducirlos a su valor de recuperación.

h) Obligaciones laborales al retiro

Las obligaciones laborales al retiro relacionadas con la prima de antigüedad, las indemnizaciones y compensaciones que se tengan que pagar a los empleados en caso de muerte o que dejen de prestar sus servicios bajo ciertas circunstancias, incluso por despidos injustificados resueltos por los tribunales correspondientes, de acuerdo con la Ley del Trabajo de Servidores Públicos del Estado de México y Municipios, se reconocen contablemente en el ejercicio en que son exigibles y se afecta el presupuesto de egresos respectivo.

i) Patrimonio

El patrimonio del Tecnológico se encuentra integrado por los siguientes conceptos:

- Las aportaciones, participaciones, subsidios que otorguen los Gobiernos Federal, Estatal y Municipal.
- Los que adquiera el Tecnológico por donación y legado.
- Los bienes muebles e inmuebles que adquiera por cualquier título.

j) Reconocimiento de ingresos

Los ingresos propios provenientes de las cuotas de inscripción, por trámites de titulación, educación continua, estudios de postgrado y expedición de documentos, se reconocen conforme se proporcionan conjuntamente cuando son efectivamente cobrados.

Los ingresos que adicionalmente obtiene el Tecnológico provienen de los siguientes conceptos, mismos que se registran cuando son efectivamente recibidos:

- Subsidio estatal.
- Subsidio federal.
- Productos financieros.

k) Donativos recibidos en efectivo y en especie.

Los donativos recibidos en efectivo o en especie se registran en el estado de resultados como un ingreso.

l) Estado de actividades

Los gastos que se muestran en el estado de actividades incluyen aquellos que se derivan de las actividades primarias de Tecnológico y que representan su principal fuente de ingresos. En atención a las prácticas del tipo de operaciones que realiza, el Tecnológico considera que la mejor forma de presentar sus gastos en el estado de resultados es por función.

Esta clasificación muestra, en rubros genéricos, los tipos de gastos atendiendo a su contribución a los diferentes niveles de utilidad o pérdida dentro de dicho estado financiero.

m) Uso de estimaciones

La preparación de estados financieros requiere que la administración del Tecnológico efectúe estimaciones y suposiciones que afectan los importes reportados en los estados financieros. Los resultados reales podrían diferir de dichas estimaciones.

n) Provisiones

Los pasivos por provisiones se reconocen cuando (i) existe una obligación presente (legal o asumida) como resultado de un evento pasado, (ii) es probable que se requiera la salida de recursos económicos para liquidar dicha obligación y, (iii) la obligación pueda ser estimada razonablemente.

Las provisiones de pasivos contingentes se reconocen solamente cuando es probable la salida de recursos.

TESCHI

o) Entorno fiscal

El Tecnológico no se encuentra sujeto al pago del Impuesto Sobre la Renta de acuerdo al Artículo 95 de dicha Ley, por considerarse una entidad no contribuyente de dicho impuesto, por ser un Organismo Público Descentralizado del Gobierno del Estado de México, únicamente tiene obligaciones como retenedor de impuestos federales a cargo de personas físicas o morales con las que realice operaciones.

p) Contingencias

Las obligaciones o pérdidas importantes relacionadas con contingencias se reconocen cuando es probable que sus efectos se materialicen y existan elementos razonables para su cuantificación. Si no existen estos elementos ingresos, utilidades o activos contingentes se reconocen hasta el momento en que existe certeza de su realización razonable, se incluye su revelación en forma cualitativa en las notas a los estados financieros. Los ingresos, utilidades o activos contingentes se reconocen hasta el momento en que existe certeza de su realización.

q) Reclasificaciones

Los estados financieros por el ejercicio terminado el 31 de diciembre de 2017, incluyen ciertas reclasificaciones, para conformarlos con las clasificaciones utilizadas en 2016.

7.-POSICION EN MONEDA EXTRANJERA Y PROTECCIÓN POR RIESGO CAMBIARIO

(No Aplica)

8.- REPORTE ANALÍTICO DEL ACTIVO

Administración de activos

(No Aplica)

9.-FIDEICOMISOS, MANDATOS Y ANÁLOGOS

(No Aplica)

10.- REPORTE DE LA RECAUDACIÓN

(No Aplica)

11. INFORMACIÓN SOBRE LA DEUDA Y EL REPORTE ANALÍTICO DE LA DEUDA

El Tecnológico cuenta con deuda al 31 de diciembre 2017 y se conforma por pasivos a proveedores, provisiones, retenciones y contribuciones por pagar y por otras cuentas por pagar al Gobierno del Estado.

12. CALIFICACIONES OTORGADAS

(No Aplica)

13.- PROCESO DE MEJORA

a) Principales políticas de control interno

Con la finalidad de coadyuvar en el cumplimiento de los objetivos y metas institucionales así como impulsar y consolidar prácticas apegadas a los valores y principios de honestidad,

eficacia, transparencia, legalidad y eficacia que existe dentro del Tecnológico, se implementó un Modelo Integral de Control Interno sin perjuicio de las acciones de control y evaluación que se lleven a cabo bajo políticas de análisis de riesgos y actividades de control, así como el establecimiento de información y comunicación respecto a las mismas, además del monitoreo continuo al cumplimiento de las actividades realizadas en cada una de las áreas. Es importante mencionar que esto se logra a través de medidas en el desempeño financiero, metas y alcance que contemplan desde las medidas de personal, obra pública, adquisiciones, contables y presupuestales.

Las etapas que conforman el Modelo Integral de Control Interno permite al Tecnológico dar seguimiento a:

- Auditorías, evaluaciones e inspecciones realizadas por alguna otra Dependencia.
- Al avance programático-presupuestal del Programa Anual de Metas.
- Dar cumplimiento a las medidas de racionalidad, austeridad y disciplina presupuestal.
- Continuidad oportuna de los asuntos que se presentan a la Junta Directiva para concluirlos de forma clara, precisa, completa y constante.

b). Medidas de desempeño financiero, metas y alcance

Con la finalidad de dar cumplimiento a los objetivos institucionales, el Tecnológico integra el Programa Anual de Metas de acuerdo al Presupuesto de Egresos del Gobierno del Estado de México para el ejercicio fiscal del año corriente y a la normatividad aplicable, mismo que se presenta ante la Junta Directiva para su conocimiento y aprobación. Dicho programa contiene los cinco proyectos con las siguientes diecinueve metas:

- Atender a la matrícula de Educación Superior Tecnológica.
- Atender a los alumnos de nuevo ingreso de Educación Superior Tecnológica.
- Lograr que los alumnos concluyan sus estudios en el periodo establecido
- Diversificar la oferta educativa
- Mejorar el número de alumnos titulados de Educación Superior Tecnológica.
- Acreditar programas educativos de calidad
- Certificar procesos
- Capacitar al personal docente
- Capacitar al personal directivo y administrativo
- Desarrollar proyectos de investigación
- Realizar acciones culturales y deportivas
- Evaluar al personal docente para conocer el nivel deseable de competencias.
- Integrar alumnos al programa de educación dual
- Firmar nuevos convenios con los sectores público, privado y social
- Concertar acciones con los sectores público, privado y social
- Optimizar el uso de equipo de cómputo en el proceso de enseñanza-aprendizaje en educación superior.
- Realizar acciones para la prevención de la violencia escolar en educación superior.
- Realizar acciones de equidad de género en educación superior.
- Favorecer la enseñanza de una lengua extranjera (inglés) entre la población estudiantil en educación superior.

TESCHI

Trimestralmente la Administración del Tecnológico presenta para su conocimiento ante la Junta Directiva y las instancias correspondientes el avance de las metas según su calendarización y éstas a su vez sugieren que se lleven a cabo todas las acciones necesarias para el cumplimiento de las mismas. Por lo que las áreas involucradas realizan la evaluación correspondiente a fin de asegurar el cumplimiento de los objetivos y metas por lo que se establecen las medidas correctivas para que se implementen con oportunidad y pertinencias durante el ejercicio.

14.- INFORMACIÓN POR SEGMENTOS

No Aplica

15.- EVENTOS POSTERIORES AL CIERRE

No existen eventos posteriores al cierre

16.- PARTES RELACIONADAS

No existen partes relacionadas que pudieran ejercer influencia significativa sobre la toma de decisiones financieras y operativas.

17. RESPONSABILIDAD SOBRE LOS ESTADOS FINANCIEROS

“Bajo protesta de decir verdad declaramos que los Estados Financieros y sus notas, son razonablemente correctos y son responsabilidad del emisor”

El dictamen de los Estados Financieros correspondiente al ejercicio del 1 de enero al 31 de diciembre 2017, estuvo a cargo del Despacho Contadores, Vieyra Mota y Asociados, S.C. el cual informó que los Estados Financieros presentan razonablemente en todos los aspectos importantes la Situación Financiera del Tecnológico.

INFORMACIÓN PRESUPUESTARIA

TESCHI



CUENTA PÚBLICA DEL GOBIERNO, ORGANISMOS AUXILIARES Y AUTÓNOMOS DEL ESTADO DE MÉXICO 2018

TECNOLOGICO DE ESTUDIOS SUPERIORES DE CHIMALHUACAN (TESCHI)
Estado Analítico de Ingresos
Del 1 de enero al 31 de diciembre de 2017
(Miles de pesos)

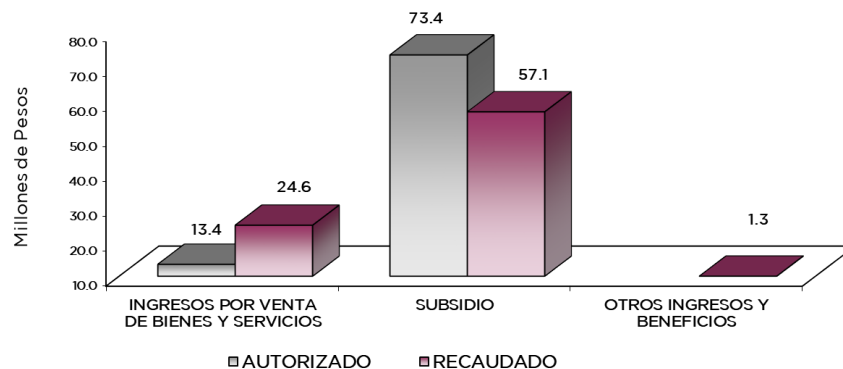
Rubro de Ingresos	Ingreso					Diferencia (6= 5 - 1)
	Estimado	Ampliaciones y Reducciones	Modificado	Devengado	Recaudado	
	(1)	(2)	(3= 1 + 2)	(4)	(5)	
Impuestos			.0			.0
Cuotas y Aportaciones de Seguridad Social			.0			.0
Contribuciones de Mejoras			.0			.0
Derechos			.0			.0
Productos	.0	.0	.0	.0	1,189.8	1,189.8
Corriente			.0			.0
Capital			.0		1,189.8	1,189.8
Aprovechamientos	.0	.0	.0	.0	157.6	157.6
Corriente			.0			.0
Capital			.0		157.6	157.6
Ingresos por Ventas de Bienes y Servicios	13,363.3	.0	13,363.3		24,633.7	11,270.4
Participaciones y Aportaciones			.0			.0
Transferencias, Asignaciones, Subsidios y Otras Ayudas	57,405.9	15,962.7	73,368.6	.0	57,119.1	(286.8)
Ingresos Derivados de Financiamientos	.0	3,233.4	3,233.4	.0	.0	.0
Total	70,769.2	19,196.1	89,965.3	.0	83,100.2	12,331.0
				Ingresos excedentes ¹		12,331.0

Estado Analítico de Ingresos Por Fuente de Financiamiento	Ingreso					Diferencia (6= 5 - 1)
	Estimado	Ampliaciones y Reducciones	Modificado	Devengado	Recaudado	
	(1)	(2)	(3= 1 + 2)	(4)	(5)	
Ingresos del Gobierno	.0	.0	.0	.0	.0	.0
Impuestos			.0			.0
Contribuciones de Mejoras			.0			.0
Derechos			.0			.0
Productos	.0	.0	.0	.0	.0	.0
Corriente			.0			.0
Capital			.0			.0
Aprovechamientos	.0	.0	.0	.0	.0	.0
Corriente			.0			.0
Capital			.0			.0
Participaciones y Aportaciones			.0			.0
Transferencias, Asignaciones, Subsidios y Otras Ayudas			.0			.0
Ingresos de Organismos y Empresas	70,769.2	15,962.7	86,731.9	.0	83,100.2	12,331.0
Cuotas y Aportaciones de Seguridad Social			.0			.0
Ingresos por Ventas de Bienes y Servicios	13,363.3	.0	13,363.3		25,981.1	12,617.8
Transferencias, Asignaciones, Subsidios y Otras Ayudas	57,405.9	15,962.7	73,368.6	.0	57,119.1	(286.8)
Ingresos derivados de financiamiento	.0	3,233.4	3,233.4	.0	.0	.0
Ingresos Derivados de Financiamientos	.0	3,233.4	3,233.4	.0	.0	.0
Total	70,769.2	19,196.1	89,965.3	.0	83,100.2	12,331.0
				Ingresos excedentes ¹		12,331.0

TECNOLOGICO DE ESTUDIOS SUPERIORES DE CHIMALHUACAN (TESCHI)

INGRESOS
(Miles de Pesos)

INGRESOS	PRESUPUESTO 2017				RECAUDADO		VARIACIÓN	
	PREVISTO	ASIGNACIONES	REDUCCIONES	TOTAL AUTORIZADO	IMPORTE	IMPORTE	%	
		Y/O AMPLIACIONES	Y/O DISMINUCIONES					
INGRESOS DE GESTIÓN	13,363.3	0.0	0.0	13,363.3	24,633.7	11,270.4	84.3	
Derechos por prestación de Servicios	13,363.3	0.0	0.0	13,363.3	24,633.7	11,270.4	84.3	
PARTICIPACIONES, APORTACIONES, TRANSFERENCIAS, ASIGNACIONES, SUBSIDIOS Y OTRAS AYUDAS	57,405.9	15,962.7	0.0	73,368.6	57,119.1	-16,249.5	-22.1	
Subsidio	57,405.9	15,962.7	0.0	73,368.6	57,119.1	-16,249.5	-22.1	
OTROS INGRESOS Y BENEFICIOS	0.0	3,233.4	0.0	3,233.4	1,347.4	-1,886.0	-58.3	
Ingresos Financieros	0.0	0.0	0.0	0.0	1,189.8	1,189.8	0.0	
Pasivos Pendientes de Liquidar al Cierre del Ejercicio	0.0	0.0	0.0	0.0	0.0	0.0	0.0	
Disponibilidades Financieras	0.0	0.0	0.0	0.0	0.0	0.0	0.0	
Pasivos Derivados de Erogaciones Devengadas y Pendientes de Ejercicios Anteriores	0.0	3,233.4	0.0	3,233.4	0.0	-3,233.4	-100.0	
Ingresos Diversos	0.0	0.0	0.0	0.0	157.6	157.6	0.0	
S U B T O T A L	70,769.2	19,196.1	0.0	89,965.3	83,100.2	-6,865.1	-7.6	
Programa de Acciones para el Desarrollo	0.0	0.0	0.0	0.0	0.0	0.0	0.0	
T O T A L	70,769.2	19,196.1	0.0	89,965.3	83,100.2	-6,865.1	-7.6	



NOTAS AL PRESUPUESTO DE EGRESOS

COMENTARIOS AL PRESUPUESTO

INGRESOS

Se tuvo previsto recaudar ingresos para el ejercicio 2017 por 70 millones 769.2 miles de pesos, posteriormente se dieron adecuaciones presupuestarias de más por 19 millones 196.1 miles de pesos, lo que determinó un total autorizado de 89 millones 965.3 miles pesos de los cuales se ha logrado recaudar al 31 de diciembre un total de 83 millones 100.2 miles de pesos.

Dicha variación se dio principalmente en el rubro de Pasivos Derivados de Erogaciones Devengadas y Pendientes de Ejercicios Anteriores

INGRESOS DE GESTIÓN, PARTICIPACIONES, APORTACIONES, TRANSFERENCIAS, ASIGNACIONES, SUBSIDIOS Y OTRAS AYUDAS

Se tuvo previsto recaudar ingresos propios por 13 millones 363.3 miles de pesos de los cuales se ha recaudado la cantidad de 24 millones 633.6 miles de pesos.

Se tuvo previsto recaudar 57 millones 405.9 mil pesos, posteriormente se autorizaron ampliaciones por 19 millones 196.1 miles de pesos, lo que determinó un total autorizado por 89 millones 965.3 miles de pesos, de los cuales se han logrado recaudar al 31 de diciembre 2017 83 millones 100. 2 miles de pesos.

OTROS INGRESOS

Intereses Ganados en Inversiones

Se generaron 1 millón 347.4 miles de pesos derivados de los rendimientos financieros generados por depósitos realizados en cuentas de renta fija e inversión en instituciones bancarias, monto que no se tenía previsto en el presupuesto inicial.

TECNOLOGICO DE ESTUDIOS SUPERIORES DE CHIMALHUACAN (TESCHI)
Estado Analítico del Ejercicio del Presupuesto de Egresos
Clasificación por Objeto del Gasto (Capítulo y Concepto)
Del 1 de enero al 31 de diciembre de 2017
(Miles de Pesos)

Concepto	Egresos					Subejercicio
	Aprobado	Ampliaciones/ (Reducciones)	Modificado	Devengado	Pagado	
	1	2	3 = (1 + 2)	4	5	
Servicios Personales	49,461.4	13,513.5	62,974.9	-	60,016.9	62,974.9
Remuneraciones al Personal de Carácter Permanente	29,213.8	5,491.1	34,704.9	-	31,858.1	34,704.9
Remuneraciones al Personal de Carácter Transitorio	172.5	2,063.6	2,236.1	-	2,236.1	2,236.1
Remuneraciones Adicionales y Especiales	9,349.1	4,454.5	13,803.6	-	13,693.6	13,803.6
Seguridad Social	6,662.1	567.4	7,229.5	-	7,229.6	7,229.5
Otras Prestaciones Sociales y Económicas	3,576.9	572.1	4,149.0	-	4,149.0	4,149.0
Previsiones	487.0	-	487.0	-	-	487.0
Pago de Estímulos a Servidores Públicos	-	364.8	364.8	-	850.5	364.8
Materiales y Suministros	6,880.9	125.0	7,005.9	-	6,981.9	7,005.9
Materiales de Administración, Emisión de Documentos y Artículos Oficiales	3,386.3	(1,014.8)	2,371.5	-	2,371.5	2,371.5
Alimentos y Utensilios	371.5	254.2	625.7	-	625.7	625.7
Materias Primas y Materiales de Producción y Comercialización	6.3	(2.7)	3.6	-	3.6	3.6
Materiales y Artículos de Construcción y de Reparación	1,689.0	525.7	2,214.7	-	2,214.6	2,214.7
Productos Químicos, Farmacéuticos y de Laboratorio	343.8	(9.3)	334.5	-	334.5	334.5
Combustibles, Lubricantes y Aditivos	465.1	(2.1)	463.0	-	439.1	463.0
Vestuario, Blancos, Prendas de Protección y Artículos Deportivos	288.1	190.2	478.3	-	478.3	478.3
Materiales y Suministros Para Seguridad	330.8	-	330.8	-	-	330.8
Herramientas, Refacciones y Accesorios Menores	-	183.8	183.8	-	514.6	183.8
Servicios Generales	10,264.2	2,324.2	12,588.4	-	12,540.5	12,588.4
Servicios Básicos	2,738.3	(1,212.3)	1,526.0	-	1,522.9	1,526.0
Servicios de Arrendamiento	545.1	(489.1)	56.0	-	56.0	56.0
Servicios Profesionales, Científicos, Técnicos y Otros Servicios	2,436.5	2,677.1	5,113.6	-	5,113.6	5,113.6
Servicios Financieros, Bancarios y Comerciales	375.9	222.1	598.0	-	564.4	598.0
Servicios de Instalación, Reparación, Mantenimiento y Conservación	1,810.8	986.1	2,796.9	-	2,794.7	2,796.9
Servicios de Comunicación Social y Publicidad	782.7	(614.6)	168.1	-	162.1	168.1
Servicios de Traslado y Viáticos	286.4	131.6	418.0	-	417.5	418.0
Servicios Oficiales	122.9	302.8	425.7	-	423.8	425.7
Otros Servicios Generales	1,165.6	320.5	1,486.1	-	1,485.5	1,486.1
Transferencias, Asignaciones, Subsidios y Otras Ayudas	704.8	-	704.8	-	501.2	704.8
Transferencias Internas y Asignaciones al Sector Público	-	-	-	-	-	-
Transferencias al Resto del Sector Público	-	-	-	-	-	-
Subsidios y Subvenciones	-	-	-	-	-	-
Ayudas Sociales	704.8	-	704.8	-	501.2	704.8
Pensiones y Jubilaciones	-	-	-	-	-	-
Transferencias a Fideicomisos, Mandatos y Otros Análogos	-	-	-	-	-	-
Transferencias a la Seguridad Social	-	-	-	-	-	-
Donativos	-	-	-	-	-	-
Transferencias al Exterior	-	-	-	-	-	-
Bienes Muebles, Inmuebles e Intangibles	3,457.9	-	3,457.9	-	3,457.8	3,457.9
Mobiliario y Equipo de Administración	2,025.6	1,345.3	3,370.9	-	3,370.9	3,370.9
Mobiliario y Equipo Educativo y Recreativo	69.8	(50.6)	19.2	-	19.2	19.2
Equipo e Instrumental Médico y de Laboratorio	-	5.6	5.6	-	5.6	5.6
Vehículos y Equipo de Transporte	-	-	-	-	-	-
Equipo de Defensa y Seguridad	-	-	-	-	-	-
Maquinaria, Otros Equipos y Herramientas	1,352.1	(1,296.8)	55.3	-	55.2	55.3
Activos Biológicos	-	-	-	-	-	-
Bienes Inmuebles	-	-	-	-	-	-
Activos Intangibles	10.4	(3.5)	6.9	-	6.9	6.9
Inversión Pública	-	-	-	-	-	-
Obra Pública en Bienes de Dominio Público	-	-	-	-	-	-
Obra Pública en Bienes Propios	-	-	-	-	-	-
Proyectos Productivos y Acciones de Fomento	-	-	-	-	-	-
Inversiones Financieras y Otras Provisiones	-	-	-	-	-	-
Inversiones Para el Fomento de Actividades Productivas	-	-	-	-	-	-
Acciones y Participaciones de Capital	-	-	-	-	-	-
Compra de Títulos y Valores	-	-	-	-	-	-
Concesión de Préstamos	-	-	-	-	-	-
Inversiones en Fideicomisos, Mandatos y Otros Análogos	-	-	-	-	-	-
Otras Inversiones Financieras	-	-	-	-	-	-
Provisiones para Contingencias y Otras Erogaciones Especiales	-	-	-	-	-	-
Participaciones y Aportaciones	-	-	-	-	-	-
Participaciones	-	-	-	-	-	-
Aportaciones	-	-	-	-	-	-
Convenios	-	-	-	-	-	-
Deuda Pública	-	3,233.4	3,233.4	-	3,233.4	3,233.4
Amortización de la Deuda Pública	-	-	-	-	-	-
Intereses de la Deuda Pública	-	-	-	-	-	-
Comisiones de la Deuda Pública	-	-	-	-	-	-
Gastos de la Deuda Pública	-	-	-	-	-	-
Costo por Coberturas	-	-	-	-	-	-
Apoyos Financieros	-	-	-	-	-	-
Aedudos de Ejercicios Fiscales Anteriores (Adefas)	-	3,233.4	3,233.4	-	3,233.4	3,233.4
Total del Gasto	70,769.2	19,196.1	89,965.3	-	86,731.7	89,965.3

CUENTA PÚBLICA DEL GOBIERNO, ORGANISMOS AUXILIARES Y AUTÓNOMOS DEL ESTADO DE MÉXICO 2018

TECNOLOGICO DE ESTUDIOS SUPERIORES DE CHIMALHUACAN (TESCHI)
Estado Analítico del Ejercicio del Presupuesto de Egresos
Clasificación Económica (por Tipo de Gasto)
Del 1 de enero al 31 de diciembre de 2017
(Miles de Pesos)

Concepto	Egresos					Subejercicio 6 = (3 - 4)
	Aprobado	Ampliaciones/ (Reducciones)	Modificado	Devengado	Pagado	
	1	2	3 = (1 + 2)	4	5	
Gasto Corriente	67,311.3	15,962.7	83,274.0	-	80,040.5	83,274.0
Gasto de Capital	3,457.9	-	3,457.9	-	3,457.8	3,457.9
Amortización de la Deuda y Disminución de Pasivos	-	3,233.4	3,233.4	-	3,233.4	3,233.4
Total del Gasto	70,769.2	19,196.1	89,965.3	-	86,731.7	89,965.3

TECNOLOGICO DE ESTUDIOS SUPERIORES DE CHIMALHUACAN (TESCHI)
Estado Analítico del Ejercicio del Presupuesto de Egresos
Clasificación Administrativa
Del 1 de enero al 31 de diciembre de 2017
(Miles de pesos)

Concepto	Egresos					Subejercicio 6 = (3 - 4)
	Aprobado	Ampliaciones/ (Reducciones)	Modificado	Devengado	Pagado	
	1	2	3 = (1 + 2)	4	5	
205BF000000 Tecnológico de Estudios Superiores de Chimalhuacán	70,769.2	19,196.1	89,965.3	-	86,731.7	89,965.3
			-			-
			-			-
			-			-
			-			-
			-			-
			-			-
Total del Gasto	70,769.2	19,196.1	89,965.3	-	86,731.7	89,965.3

TECNOLOGICO DE ESTUDIOS SUPERIORES DE CHIMALHUACAN (TESCHI)
Estado Analítico del Ejercicio del Presupuesto de Egresos
Clasificación Administrativa
Del 1 de enero al 31 de diciembre de 2017
(Miles de pesos)

Concepto	Egresos					Subejercicio 6 = (3 - 4)
	Aprobado	Ampliaciones/ (Reducciones)	Modificado	Devengado	Pagado	
	1	2	3 = (1 + 2)	4	5	
Poder ejecutivo	70,769.2	19,196.1	89,965.3	-	86,731.7	89,965.3
Poder Legislativo			-			-
Poder Judicial			-			-
Organos Autonomos						-
Total del Gasto	70,769.2	19,196.1	89,965.3	-	86,731.7	89,965.3

TESCHI

TECNOLOGICO DE ESTUDIOS SUPERIORES DE CHIMALHUACAN (TESCHI) Estado Analítico del Ejercicio del Presupuesto de Egresos Clasificación Administrativa Del 1 de enero al 31 de diciembre de 2017 (Miles de Pesos)
--

Concepto	Egresos					Subejercicio 6 = (3 - 4)
	Aprobado 1	Ampliaciones/ (Reducciones) 2	Modificado 3 = (1 + 2)	Devengado 4	Pagado 5	
Entidades Paraestatales y Fideicomisos No Empresariales y No Financieros	70,769.2	19,196.1	89,965.3	-	86,731.7	89,965.3
Instituciones Publicas de Seguridad Social	-	-	-	-	-	-
Entidades Paraestatales Empresariales No Financieras con Participacion Estatal Mayoritaria	-	-	-	-	-	-
Entidades Paraestatales Empresariales Financieras Monetarias con Participacion Estatal Mayoritaria	-	-	-	-	-	-
Entidades Paraestatales Empresariales Financieras No Monetarias con Participacion Estatal Mayoritaria	-	-	-	-	-	-
Fideicomisos Financieros Publicos con Participacion Estatal Mayoritaria	-	-	-	-	-	-
Total del Gasto	70,769.2	19,196.1	89,965.3	-	86,731.7	89,965.3

TECNOLOGICO DE ESTUDIOS SUPERIORES DE CHIMALHUACAN (TESCHI) Estado Analítico del Ejercicio del Presupuesto de Egresos Clasificación Funcional (Finalidad y Función) Del 1 de enero al 31 de diciembre de 2017 (Miles de Pesos)

Concepto	Egresos					Subejercicio 6 = (3 - 4)
	Aprobado 1	Ampliaciones/ (Reducciones) 2	Modificado 3 = (1 + 2)	Devengado 4	Pagado 5	
Gobierno	-	-	-	-	-	-
Legislación	-	-	-	-	-	-
Justicia	-	-	-	-	-	-
Coordinación de la Política de Gobierno	-	-	-	-	-	-
Relaciones Exteriores	-	-	-	-	-	-
Asuntos Financieros y Hacendarios	-	-	-	-	-	-
Seguridad Nacional	-	-	-	-	-	-
Asuntos de Orden Público y de Seguridad Interior	-	-	-	-	-	-
Otros Servicios Generales	-	-	-	-	-	-
Desarrollo Social	70,769.2	15,962.7	86,731.9	-	83,498.3	86,731.9
Protección Ambiental	-	-	-	-	-	-
Vivienda y Servicios a la Comunidad	-	-	-	-	-	-
Salud	-	-	-	-	-	-
Recreación, Cultura y Otras Manifestaciones Sociales	-	-	-	-	-	-
Educación	70,769.2	15,962.7	86,731.9	-	83,498.3	86,731.9
Protección Social	-	-	-	-	-	-
Otros Asuntos Sociales	-	-	-	-	-	-
Desarrollo Económico	-	-	-	-	-	-
Asuntos Económicos, Comerciales y Laborales en General	-	-	-	-	-	-
Agropecuaria, Silvicultura, Pesca y Caza	-	-	-	-	-	-
Combustibles y Energía	-	-	-	-	-	-
Minería, Manufacturas y Construcción	-	-	-	-	-	-
Transporte	-	-	-	-	-	-
Comunicaciones	-	-	-	-	-	-
Turismo	-	-	-	-	-	-
Ciencia, Tecnología e Innovación	-	-	-	-	-	-
Otras Industrias y Otros Asuntos Económicos	-	-	-	-	-	-
Otras no Clasificadas en Funciones Anteriores	-	3,233.4	3,233.4	-	3,233.4	3,233.4
Transacciones de la Deuda Pública / Costo Financiero de la Deuda	-	-	-	-	-	-
Transferencias, Participaciones y Aportaciones entre Diferentes Niveles y Ordenes de Gobierno	-	-	-	-	-	-
Saneamiento del Sistema Financiero	-	-	-	-	-	-
Adeudos de Ejercicios Fiscales Anteriores	-	3,233.4	3,233.4	-	3,233.4	3,233.4
Total del Gasto	70,769.2	19,196.1	89,965.3	-	86,731.7	89,965.3

TECNOLOGICO DE ESTUDIOS SUPERIORES DE CHIMALHUACAN (TESCHI)
Endeudamiento Neto
Del 1 de enero al 31 de diciembre de 2017
(Miles de Pesos)

Identificación de Crédito o Instrumento	Contratación/Colocación	Amortización	Endeudamiento Neto
	A	B	C = A - B
Créditos Bancarios			
			-
			-
			-
NO APLICA			
			-
			-
			-
			-
Total Créditos Bancarios	-	-	-
Otros Instrumentos de Deuda			
			-
			-
			-
			-
NO APLICA			
			-
			-
Total Otros Instrumentos de Deuda	-	-	-
TOTAL	-	-	-

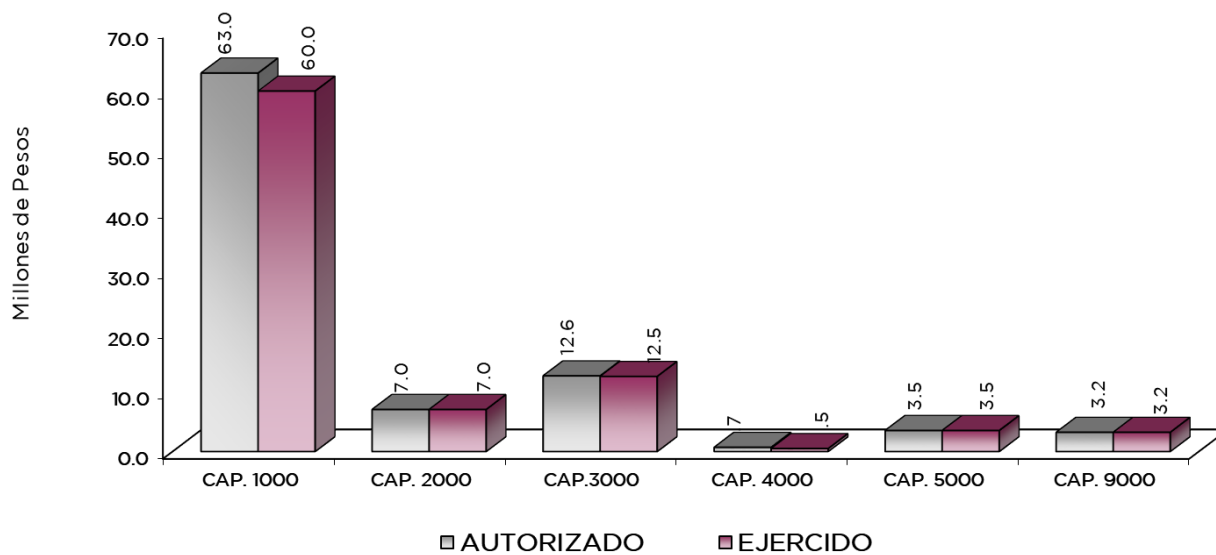
TECNOLOGICO DE ESTUDIOS SUPERIORES DE CHIMALHUACAN (TESCHI)
Intereses de la Deuda
Del 1 de enero al 31 de diciembre de 2017
(Miles de Pesos)

Identificación de Crédito o Instrumento	Devengado	Pagado
Créditos Bancarios		
NO APLICA		
Total de intereses de Créditos Bancarios	-	-
Otros Instrumentos de Deuda		
NO APLICA		
Total de intereses de Otros Instrumentos de Deuda	-	-
TOTAL	-	-

**TECNOLÓGICO DE ESTUDIOS SUPERIORES DE CHIMALHUACÁN
EGRESOS POR CAPÍTULO**

(Miles de Pesos)

EGRESOS	PREVISTO	PRESUPUESTO 2017		TOTAL AUTORIZADO	EJERCIDO	VARIACIÓN	
		ASIGNACIONES Y/O AMPLIACIONES	REDUCCIONES Y/O DISMINUCIONES			IMPORTE	%
Servicios Personales	49,461.4	20,210.5	6,697.0	62,974.9	60,016.9	2,958.0	4.7
Materiales y Suministros	6,880.9	2,128.0	2,003.0	7,005.9	6,981.9	24.0	.3
Servicios Generales	10,264.2	8,773.0	6,448.8	12,588.4	12,540.5	47.9	.4
Transferencias, Asignaciones, Subsidios y Otras Ayudas	704.8	16.0	16.0	704.8	501.2	203.6	28.9
Bienes Muebles, Inmuebles e Intangibles	3,457.9	1,444.8	1,444.8	3,457.9	3,457.8	0.1	.0
Inversión Pública				0.0		0.0	.0
Deuda Pública		3,233.4		3,233.4	3,233.4	0.0	.0
S U B T O T A L	70,769.2	35,805.7	16,609.6	89,965.3	86,731.7	3,233.6	3.6
Ramo 33				0.0		0.0	.0
Ramo 23				0.0		0.0	.0
Programa de Acciones para el Desarrollo (PAD)				0.0		0.0	.0
T O T A L	70,769.2	35,805.7	16,609.6	89,965.3	86,731.7	3,233.6	3.6



NOTAS AL PRESUPUESTO DE EGRESOS

EGRESOS

Se tuvo un presupuesto inicial de 70 millones 769.2 miles de pesos, presentando ampliaciones y traspasos netos de más por 19 millones 196.1 mil pesos, con lo que se determinó un presupuesto modificado de 89 millones 965.3 miles de pesos, de los cuales se han ejercido al 31 de diciembre de 2017 86 millones 731.7 miles de pesos.

SERVICIOS PERSONALES

El presupuesto autorizado inicial de este capítulo fue de 49 millones 461.4 mil pesos, con ampliaciones y traspasos netos de más por 13 millones 513.5 miles de pesos, obteniendo un presupuesto modificado de 62 millones 974.9 miles de pesos. El importe que se ha ejercido es de 60 millones 016.9 miles de pesos.

MATERIALES Y SUMINISTROS

El presupuesto autorizado inicial de este capítulo fue de 6 millones 880.9 miles de pesos, con ampliaciones y traspasos netos de más por 125.0 miles de pesos, obteniendo un presupuesto modificado de 7 millones 005.9 miles de pesos. El importe que se ha ejercido es de 6 millones 981.9 miles de pesos.

SERVICIOS GENERALES

El presupuesto autorizado inicial de este capítulo fue de 10 millones 264.2 miles de pesos con ampliaciones y traspasos netos de más por 3 millones 342.2 miles de pesos, obteniendo un presupuesto modificado de 12 millones 588.4 miles de pesos. El importe que se ha ejercido es de 12 millones 540.5 miles de pesos.

TRANSFERENCIAS, ASIGNACIONES, SUBSIDIOS Y OTRAS AYUDAS

El presupuesto autorizado inicial de este capítulo fue de 704.8 miles de pesos, sin obtención de un presupuesto modificado, del cual se ha ejercido 501.2 miles de pesos.

BIENES MUEBLES, INMUEBLES E INTANGIBLES

El presupuesto autorizado inicial de este capítulo fue de 3 millones 457.9 miles de pesos, sin obtención de un presupuesto modificado, del cual se ha ejercido 3 millones 457.8 miles de pesos.

TESCHI

DEUDA PÚBLICA

INFORMACIÓN PRESUPUESTAL

TECNOLÓGICO DE ESTUDIOS SUPERIORES DE CHIMALHUACÁN

EGRESOS POR OBJETO DEL GASTO

(Miles de Pesos)

CAPÍTULO Y OBJETO DEL GASTO	PRESUPUESTO 2017					
	PREVISTO	ASIGNACIONES Y/O AMPLIACIONES	REDUCCIONES Y/O DISMINUCIONES	TOTAL AUTORIZADO	EJERCIDO	VARIACIÓN
SERVICIOS PERSONALES	49,461.4	20,210.5	6,697.0	62,974.9	60,016.9	2,958.0
Sueldo Base	29,213.8	10,482.7	4,991.6	34,704.9	31,858.1	2,846.8
Honorarios asimilables al salario.	172.5	2,227.9	164.3	2,236.1	2,236.1	.0
Prima por Años de Servicio	676.2	297.9	80.9	893.2	893.2	.0
Prima de Antigüedad	.0	79.6	37.7	41.9	39.1	2.8
Prima Vacacional	2,080.2	36.7	.0	2,116.9	2,028.9	88.0
Aguinaldo	4,081.0	1,084.4	5.2	5,160.2	5,141.0	19.2
Gratificación.	1,452.9	2,991.5	63.2	4,381.2	4,381.2	.0
Gratificación por productividad.	1,058.8	832.7	681.3	1,210.2	1,210.2	.0
Cuotas de servicio de salud.	3,072.8	324.5	2.9	3,394.4	3,394.5	-1
Cuotas al sistema solidario de reparto.	2,285.6	351.2	117.0	2,519.8	2,519.8	.0
Cuotas del sistema de capitalización individual.	515.6	35.6	.0	551.2	551.2	.0
Aportaciones para financiar los gastos generales de administración del ISSEI	614.1	67.1	45.6	635.6	635.6	.0
Riesgo de trabajo.	108.8	128.2	148.8	88.2	88.2	.0
Seguros y fianzas.	65.2	35.1	60.0	40.3	40.3	.0
Cuotas para fondo de retiro.	175.1	23.5	.2	198.4	198.4	.0
Seguro de separación individualizado.	545.1	67.9	219.9	393.1	393.1	.0
Despensa.	2,856.7	712.4	11.6	3,557.5	3,557.5	.0
Estímulos por puntualidad y asistencia.	487.0	431.6	66.8	851.8	850.5	1.3
MATERIALES Y SUMINISTROS	6,880.9	2,127.9	2,002.9	7,005.9	6,981.9	24.0
Materiales y Útiles de Oficina	1,105.7	3.6	268.9	840.4	840.4	.0
Enseres de oficina.	163.5	.0	156.5	7.0	7.0	.0
Material y útiles de imprenta y reproducción.	12.5	.0	11.1	1.4	1.4	.0
Material de foto, cine y grabación.	.2	6.2	.0	6.4	6.4	.0
Materiales y útiles para el procesamiento en equipos y bienes informáticos.	1,103.4	.0	220.6	882.8	882.8	.0
Material de información.	2.6	.0	2.6	.0	.0	.0
Material y enseres de limpieza.	893.3	76.6	367.9	602.0	602.0	.0
Material didáctico.	105.1	.0	73.6	31.5	31.5	.0
Productos alimenticios para personas.	305.1	270.4	4.7	570.8	570.8	.0
Equipamiento y enseres para animales.	2.4	.0	2.4	.0	.0	.0
Productos alimenticios para animales.	13.1	.0	11.6	1.5	1.5	.0
Utensilios para el servicio de alimentación.	50.9	6.7	4.2	53.4	53.4	.0
Materias primas textiles.	.1	.0	.0	.1	.0	.1
Combustibles, lubricantes, aditivos, carbón y sus derivados adquiridos como	.0	3.6	.0	3.6	3.6	.0
Productos químicos, farmacéuticos y de laboratorio adquiridos como materia	4.6	.0	4.6	.0	.0	.0
Productos de cuero, piel, plástico y hule adquiridos como materia prima.	1.6	.0	1.6	.0	.0	.0
Productos minerales no metálicos.	.0	.4	.0	.4	.4	.0
Cemento y productos de concreto.	4.9	.0	3.3	1.6	1.6	.0
Madera y productos de madera.	96.7	.0	85.3	11.4	11.4	.0
Vidrio y productos de vidrio.	35.4	.0	31.9	3.5	3.5	.0
Material eléctrico y electrónico.	299.2	16.6	53.2	262.6	262.6	.0
Artículos metálicos para la construcción.	98.3	57.2	.0	155.5	155.5	.0
Materiales complementarios.	51.2	74.2	12.5	112.9	112.9	.0

CUENTA PÚBLICA DEL GOBIERNO, ORGANISMOS AUXILIARES Y AUTÓNOMOS DEL ESTADO DE MÉXICO 2018

CAPÍTULO Y OBJETO DEL GASTO	PRESUPUESTO 2017					
	PREVISTO	ASIGNACIONES Y/O AMPLIACIONES	REDUCCIONES Y/O DISMINUCIONES	TOTAL AUTORIZADO	EJERCIDO	VARIACIÓN
Material de señalización.	0	37	0	37.0	37	.0
árboles y plantas de ornato.	68.3	11.1	57.2	22.2	22.2	.0
Materiales de construcción.	952.8	862.5	232.6	1,582.7	1,582.70	.0
Estructuras y manufacturas para todo tipo de construcción.	82.2	9.7	67.1	24.8	24.8	.0
Sustancias químicas.	84.2	0	23.5	60.7	60.7	.0
Medicinas y productos farmacéuticos.	114.5	0	25.3	89.2	89.2	.0
Materiales, accesorios y suministros de laboratorio.	143.8	13.1	0	156.9	156.9	.0
Fibras sintéticas, hules, plásticos y derivados.	0	0.4	0	.4	0.4	.0
Otros productos químicos.	1.3	26	0	27.3	27.3	.0
Combustibles, lubricantes y aditivos.	465.1	62.6	64.7	463.0	439.1	23.9
Vestuario y uniformes.	216	212.6	0	428.6	428.6	.0
Artículos deportivos.	70.7	0	33	37.7	37.7	.0
Productos textiles.	1.4	0.2	1.1	.5	0.5	.0
Blancos y otros productos textiles.	0	11.5	0	11.5	11.5	.0
Refacciones, accesorios y herramientas.	140.9	149.5	75	215.4	215.4	.0
Refacciones y accesorios menores de edificios.	1.2	32.1	0	33.3	33.3	.0
Refacciones y accesorios menores de mobiliario y equipo de administración	0	71.4	71.4	.0	0	.0
Refacciones y accesorios para equipo de cómputo.	70.2	62.1	7.4	124.9	124.9	.0
Refacciones y accesorios menores de equipo e instrumental médico y de laboratorio	0	21.5	0	21.5	21.5	.0
Refacciones y accesorios menores para equipo de transporte.	63.2	5.2	23.3	45.1	45.1	.0
Artículos para la extinción de incendios.	55.3	11.6	4.8	62.1	62.1	.0
Refacciones y accesorios menores de maquinaria y otros equipos.	0	12.3	0	12.3	12.3	.0
SERVICIOS GENERALES	10,264.2	8,773.1	6,448.9	12,588.4	12,540.5	47.9
Servicio de energía eléctrica.	981.1	72.3	191.6	861.8	859.0	2.8
Gas.	198	35.1	117	116.1	116.1	.0
Servicio de agua.	0	84.5	56	28.5	28.5	.0
Servicio de telefonía convencional.	165.9	34	14.9	185.0	185	.0
Servicios de radiolocalización y telecomunicación.	46.6	0	46.6	.0	0	.0
Servicios de acceso a Internet.	1346.6	0	1015.1	331.5	331.2	.3
Servicio postal y telegráfico.	0.2	0	0.2	.0	0	.0
Servicios de telecomunicación especializados.	0	3	0	3.0	3	.0
Arrendamiento de vehículos.	545.1	2.1	491.1	56.1	56.1	.0
Asesorías asociadas a convenios o acuerdos.	34	904.7	0	938.7	938.7	.0
Servicios informáticos.	0	255.5	170.3	85.2	85.2	.0
Capacitación.	328.2	559.9	0	888.1	888.1	.0
Servicios de investigación científica y desarrollo.	31	0	31	.0	0	.0
Impresiones de documentos oficiales para la prestación de servicios público:	64.5	0.6	40.2	24.9	25	-.1
Servicios de vigilancia.	1978.8	1446.2	248.3	3,176.7	3176.7	.0
Servicios bancarios y financieros.	0	1.7	0	1.7	1.7	.0
Seguros y fianzas.	279.2	181.7	119.9	341.0	307.4	33.6
Fletes y maniobras.	1.2	2.3	0	3.5	3.5	.0
Servicios financieros, bancarios y comerciales integrales.	95.4	235.4	79.1	251.7	251.7	.0
Reparación y mantenimiento de inmuebles.	204.2	310.3	100.8	413.7	413.7	.0
Adaptación de locales, almacenes, bodegas y edificios.	0	138	0	138.0	138	.0
Reparación, mantenimiento e instalación de mobiliario y equipo de oficina.	170.8	57.9	209.6	19.1	17.5	1.6
Reparación, instalación y mantenimiento de bienes informáticos, microfilm	172.3	2326.7	1852.7	646.3	645.6	.7
Reparación y mantenimiento para equipo y redes de tele y radio transmisión	170.9	0	170.9	.0	0	.0
Reparación y mantenimiento de vehículos terrestres, aéreos y lacustres.	215.2	5.6	92.8	128.0	128	.0
Reparación, instalación y mantenimiento de maquinaria, equipo industrial y	175.6	2.9	146.2	32.3	32.3	.0
Servicios de lavandería, limpieza e higiene.	639.5	792.2	24.1	1,407.6	1407.6	.0
Servicios de fumigación.	62.3	0	50.3	12.0	12.1	-.1
Gastos de publicidad y propaganda.	127.3	64.6	58.5	133.4	133.4	.0
Publicaciones oficiales y de información en general para difusión.	655.4	5.9	626.5	34.8	28.7	6.1
Gastos de traslado por vía terrestre.	0	88.2	1.5	86.7	86.7	.0
Víctimas nacionales.	93.9	81.2	11.3	163.8	163.3	.5
Víctimas en el extranjero.	0	26.9	0	26.9	26.9	.0
Otros servicios de traslado y hospedaje.	192.5	83.4	135.4	140.5	140.5	.0
Gastos de ceremonial.	2	1.7	0.3	3.4	3.4	.0
Gastos de ceremonias oficiales y de orden social.	64.5	135.9	18.9	181.5	181.5	.0
Espectáculos cívicos y culturales.	25.6	0	25.6	.0	0	.0
Congresos y convenciones.	30.8	289.6	79.6	240.8	238.8	2.0
Otros impuestos y derechos.	28.6	16.6	38.8	6.4	6.4	.0
Impuesto sobre erogaciones por remuneraciones al trabajo personal.	958	481.2	47.3	1,391.9	1391.9	.0
Cuotas y suscripciones.	0	4.3	0	4.3	4.3	.0
Gastos de servicios menores.	162.2	41	122.3	80.9	80.9	.0
Inscripciones y arbitrajes.	16.8	0	14.2	2.6	2.1	.5

TESCHI

CAPÍTULO Y OBJETO DEL GASTO	P R E S U P U E S T O 2 0 1 7					
	PREVISTO	ASIGNACIONES Y/O AMPLIACIONES	REDUCCIONES Y/O DISMINUCIONES	TOTAL AUTORIZADO	EJERCIDO	VARIACIÓN
TRANSFERENCIAS, ASIGNACIONES, SUBSIDIOS Y OTRAS AYUDAS	704.8	16.0	16.0	704.8	501.2	203.6
Becas.	704.8	.0	16.0	688.8	492.7	196.1
Capacitación.	.0	16.0	.0	16.0	8.5	7.5
BIENES MUEBLES, INMUEBLES E INTANGIBLES	3,457.9	1,444.8	1,444.8	3,457.9	3,457.8	.1
Muebles y enseres.	558.8	1,368.20	6.3	1,920.7	1,920.70	.0
Bienes informáticos.	1,463.70	0	15	1,448.7	1,448.60	.1
Otros equipos electrónicos y electrónicos de oficina.	3.1	0	1.5	1.6	1.6	.0
Equipos y aparatos audiovisuales.	0	5	0	5.0	5	.0
Equipo de foto, cine y grabación.	62.9	0	62.9	.0	0	.0
Otro equipo educacional y recreativo.	6.9	10.8	3.5	14.2	14.2	.0
Equipo médico y de laboratorio.	0	5.6	0	5.6	5.6	.0
Equipo y aparatos para comunicación, telecomunicación y radio transmisión.	0	55.2	0	55.2	55.2	.0
Herramientas, maquinaria herramienta y equipo.	41	0	41	.0	0	.0
Maquinaria y equipo diverso.	1,311.10	0	1,311.10	.0	0	.0
Software.	10.4	0	3.5	6.9	6.9	.0
INVERSIÓN PÚBLICA	.0	.0	.0	.0	.0	.0
Convenios y Aportaciones				.0		.0
Convenios y Aportaciones				.0		.0
Ejecución de Obras por Administración				.0		.0
DEUDA PÚBLICA	.0	3,233.4	.0	3,233.4	3,233.4	.0
Por el Ejercicio Inmediato Anterior		3,233.4		3,233.4	3,233.4	.0
Por Ejercicios Anteriores				.0		.0
SUBTOTAL	70,769.2	35,805.7	16,609.6	89,965.3	86,731.7	3,233.6
INVERSIÓN PÚBLICA	.0	.0	.0	.0	.0	.0
Ramo 33				.0		.0
Ramo 23				.0		.0
Programa de Acciones para el Desarrollo (PAD)				.0		.0
T O T A L	70,769.2	35,805.7	16,609.6	89,965.3	86,731.7	3,233.6

INFORMACIÓN PROGRAMÁTICA

TESCHI



CUENTA PÚBLICA DEL GOBIERNO, ORGANISMOS AUXILIARES Y AUTÓNOMOS DEL ESTADO DE MÉXICO 2018

Nombre del Ente Público
Gasto por Categoría Programática
Del 1 de Enero al 31 de Diciembre de 2017
(Miles de Pesos)

Concepto	Egresos					Subejercicio 6=(3 - 4)
	Aprobado	Ampliaciones/ (Reducciones)	Modificado	Devengado	Pagado	
	1	2	3=(1 + 2)	4	5	
Programas	70,769.2	15,962.7	86,731.9	-	83,498.3	86,731.9
Subsidios: Sector Social y Privado o Entidades Federativas y Municipios	-	-	-	-	-	-
Sujetos o Reglas de Operación			-			-
Otros Subsidios			-			-
Desempeño de las Funciones	70,769.2	15,962.7	86,731.9	-	83,498.3	86,731.9
Prestación de Servicios Públicos	70,769.2	15,962.7	86,731.9		83,498.3	86,731.9
Provisión de Bienes Públicos			-			-
Planeación, Seguimiento y Evaluación de Políticas Públicas			-			-
Promoción y Fomento			-			-
Regulación y Supervisión			-			-
Funciones de las Fuerzas Armadas (Únicamente Gobierno Federal)			-			-
Específicos			-			-
Proyectos de Inversión			-			-
Administrativos y de Apoyo	-	-	-	-	-	-
Apoyo al Proceso Presupuestario y para Mejorar la Eficiencia Institucional			-			-
Apoyo a la Función Pública y al Mejoramiento de la Gestión			-			-
Operaciones Ajenas			-			-
Compromisos	-	-	-	-	-	-
Obligaciones de Cumplimiento de Resolución Jurisdiccional			-			-
Desastres Naturales			-			-
Obligaciones	-	-	-	-	-	-
Pensiones y Jubilaciones			-			-
Aportaciones a la Seguridad Social			-			-
Aportaciones a Fondos de Estabilización			-			-
Aportaciones a Fondos de Inversión y Reestructura de Pensiones			-			-
Programa de Gasto Federalizado (Gobierno Federal)	-	-	-	-	-	-
Gasto Federalizado			-			-
Participaciones a Entidades Federativas y Municipios			-			-
Costo Financiero, Deuda o Apoyos a Deudores y Ahorradores de la Banca			-			-
Adeudos de Ejercicios Fiscales Anteriores		3,233.4	3,233.4		3,233.4	3,233.4
Total del Gasto	70,769.2	19,196.1	89,965.3	-	86,731.7	89,965.3

TESCHI

El Plan de Desarrollo del Estado de México 2011-2017, es un documento que proyecta una visión integral del Estado de México, reconoce la diversidad política, así como el perfil y la vocación económica y social de cada región y municipio, con la finalidad de establecer estrategias de acción que nos permitirán aprovechar las áreas de oportunidad y fomentar el crecimiento de las zonas rurales, urbanas y metropolitanas de la Entidad.

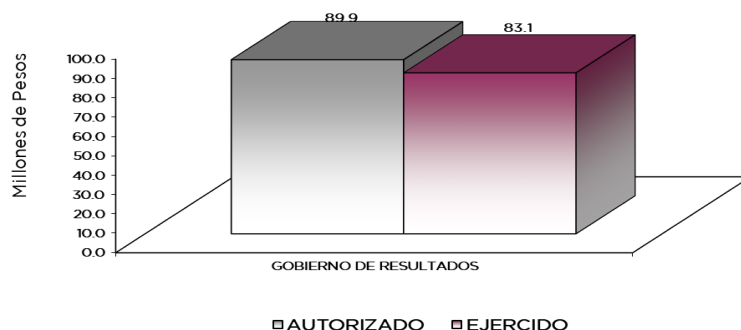
Estado Progresista

La visión del Gobierno Estatal en materia de progreso económico consiste en desarrollar una economía competitiva que genere empleos bien remunerados para la construcción de un Estado Progresista. Para ello, se han definido objetivos que serán la base de la política económica que seguirá la actual Administración Pública Estatal; que son consistentes con las características económicas y productivas.

Financiamiento para el Desarrollo

El Gobierno Estatal requiere de recursos financieros para fomentar el desarrollo. Debido a las metas y objetivos que se han establecido, cada peso que se presupueste debe asignarse y gastarse de manera eficiente. Los recursos deben dirigirse a proyectos que causen el mayor impacto en el bienestar de los mexiquenses.

TECNOLÓGICO DE ESTUDIOS SUPERIORES DE CHIMALHUACÁN							
EGRESOS POR PILAR Y/O EJE TRANSVERSAL							
(Miles de Pesos)							
PILAR Y/O EJE TRANSVERSAL	PREVISTO	P R E S U P U E S T O		2 0 1 7		VARIACIÓN	
		ASIGNACIONES Y/O AMPLIACIONES	REDUCCIONES Y/O DISMINUCIONES	TOTAL AUTORIZADO	EJERCIDO	IMPORTE	%
Gobierno de Resultados	70,769.2	35,805.7	16,609.6	89,965.3	83,100.2	6,865.1	7.6
Gobierno Solidario				.0		.0	.0
Financiamiento para el Desarrollo				.0		.0	.0
T O T A L	70,769.2	35,805.7	16,609.6	89,965.3	83,100.2	6,865.1	7.6



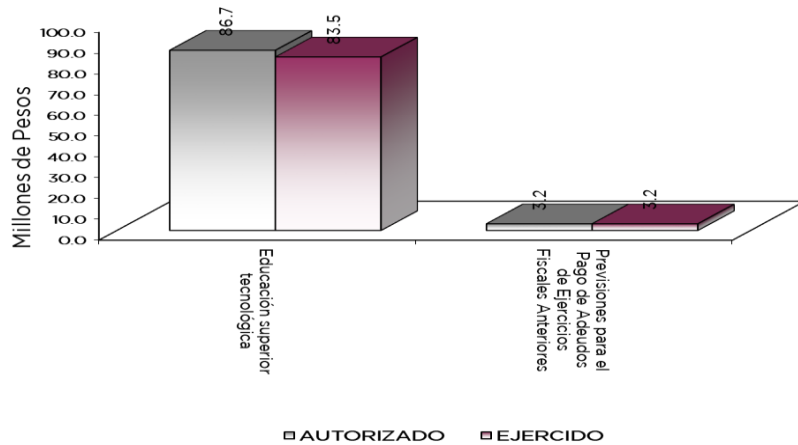
La perspectiva en el Sistema Educativo será consolidar como verdadera balanza de desarrollo social, la educación tecnológica superior, bajo las siguientes consideraciones:

- Ampliar la cobertura de los servicios educativos, especialmente en el nivel medio superior y superior, bajo los criterios de flexibilidad y pertinencia.
- Fortalecer la vinculación entre la educación media superior y superior en sus diversas modalidades, con las necesidades sociales y del aparato productivo de la Entidad.

DESARROLLO SOCIAL

En esta finalidad se avanzará en la Provisión de servicios a la población en materia de Protección Social, Educación, Salud, Vivienda y Servicios a la Comunidad, con lo que se apoyará fundamentalmente la consecución de las Metas Nacionales México Incluyente y México con Educación de Calidad.

TECNOLÓGICO DE ESTUDIOS SUPERIORES DE CHIMALHUACÁN								
EGRESOS POR PROGRAMA								
(Miles de Pesos)								
PROGRAMA	PREVISTO	PRESUPUESTO 2017			EJERCIDO	VARIACIÓN		%
		ASIGNACIONES Y/O AMPLIACIONES	REDUCCIONES Y/O DISMINUCIONES	TOTAL AUTORIZADO		IMPORTE		
Educación superior tecnológica	70,769.2	32,572.3	16,609.6	86,731.9	83,498.3	3,233.6	3.7	
Desarrollo Comunitario								
Prevención Médica para la Comunidad								
Atención Médica								
Salud para la Población Infantil y Adolescente								
Salud para la Mujer								
Modernización de la Educación								
Alimentación para la Población Infantil								
Alimentación y Nutrición Familiar								
Protección a la Población Infantil								
Atención a Personas con Discapacidad								
Apoyo a los Adultos Mayores								
Desarrollo Integral de la Familia								
El Papel Fundamental de la Mujer y la Perspectiva de Género								
Oportunidades para los Jóvenes								
Previsiones para el Pago de Adeudos de Ejercicios Fiscales Anteriores		3,233.4		3,233.4	3,233.4			
TOTAL	70,769.2	35,805.7	16,609.6	89,965.3	86,731.7	3,233.6	3.6	



AVANCE OPERATIVO-PROGRAMÁTICO Y PRESUPUESTAL

02050301 EDUCACIÓN SUPERIOR

020503010101 EDUCACIÓN SUPERIOR TECNOLÓGICA

Atender a la Matrícula de Educación Superior Tecnológica: El objetivo de esta meta, fue el de ampliar la oferta educativa para fortalecer el crecimiento del Tecnológico con calidad y equidad, para lograr la consolidación Institucional, lo cual se ha venido logrando considerablemente en cada ciclo escolar. Por lo que se refiere a la matrícula en el 2016-2017, se reportó en el 4to. Trimestre un total de 5 mil 408 alumnos de los cuales se atendieron en la carrera de Ingeniería Industrial un total de 536, 1 mil 174 en Licenciatura en Administración, 474 en Ingeniería en Mecatrónica, 465 en Ingeniería Química, Ingeniería en Sistemas Computacionales con 826, Gastronomía un mil 399, Ing. En Animación Digital y Efectos Visuales 377 y 157 alumnos en la Modalidad No Escolarizada. **Anexo 1.**

Atender a los Alumnos de Nuevo Ingreso de Educación Superior Tecnológica: El objetivo de esta meta fue inscribir a un total de 1 mil 545 alumnos de nuevo ingreso logrando la meta al 110 por ciento.

Certificar Procesos: El objetivo es estar actualizado con relación a Certificaciones del SGC, SGA y de los Programas Educativos que puedan ser Certificados en esta meta se programó una Certificación y se cumplió al 100 por ciento.

Lograr que los Alumnos Concluyan sus Estudios en el Periodo Establecido: El objetivo de esta meta era lograr que 648 alumnos concluyeran sus estudios el cual se cumplió alcanzando un 115.0 por ciento.

Coadyuvar a que los Egresados Obtengan su Título Profesional de Educación Superior. El objetivo de esta meta es reportar el total de alumnos que obtienen su Acta de Examen Profesional y para este año se cumplió al 114 por ciento.

Capacitar al Personal Docente: Con el objeto de mantener a nuestro claustro actualizado profesionalmente se programó la capacitación de un total de 209 docentes logrando así el 107 por ciento.

Evaluar al Personal Docente con la Finalidad de Encontrar Áreas de Oportunidad para Mejorar su Desempeño: Se programó para esta meta evaluar a un total de 140 docentes logrando así el 100 por ciento.

Capacitar al Personal Directivo y Administrativo: Con el objeto de mantener a nuestro personal directivo y administrativo actualizado tanto en conocimientos, perfeccionamiento de habilidades y desarrollo de actividades entre otros. Para esta meta se logró la capacitación de 113 administrativos y directivos logrando el 102 por ciento.

Desarrollar Proyectos de Investigación: Se programó la realización de 13 proyectos de investigación logrando alcanzar la meta al 100 por ciento.

Realizar Acciones Culturales y Deportivas: En esta meta se reporta el total de acciones que se realizan dentro y fuera de la institución relacionadas con acciones culturales y deportivas se reportó 86 acciones y se logró el 107 por ciento.

Realizar Proyectos Emprendedores en Educación Superior Tecnológica: En esta meta se programaron un total de 106 proyectos los cuales presentan los alumnos como emprendedores logrando el 111 por ciento de la meta.

Contactar alumnos Egresados de Educación Superior Tecnológica para Identificar las Características de su Ubicación en el Campo Laboral, Así como la Pertinencia de su Formación Académica: En esta meta el objetivo es contactar a alumnos egresados para poderlos integrar a un trabajo de acuerdo a su perfil o apoyarlos a que formen su empresa, de igual manera informarles de las alternativas de educación continua que ofrece la institución reportando la meta en un 103 por ciento.

02050401 ESTUDIOS DE POSGRADO

020504010101 POSGRADO

Atender a la Matrícula de Posgrado: En esta meta se atendieron a 69 alumnos que se incorporaron a nuestra Maestría en Administración logrando el 98.5 por ciento.

02050601 GESTION DE LAS POLITICAS EDUCATIVAS

020506010204 VINCULACIÓN CON EL SECTOR PRODUCTIVO

Firmar Nuevos Convenios con los Sectores Público, Privado y Social: Con el objeto de mantener una vinculación más estrecha con el sector productivo y social, durante 2016 se programaron 79 convenios, los cuales solo se alcanzó en un 116 por ciento.

Integrar alumnos al Programa de Educación Dual: El objetivo de esta meta fue lograr que 258 alumnos estén inmersos en el programa de Educación Dual la cual se cumplió la meta en 107.5 por ciento.

02050602 MODERNIZACIÓN DE LA EDUCACIÓN

020506020101 FORTALECIMIENTO DE LA CALIDAD EDUCATIVA

Impartir el Idioma Inglés a los Alumnos en Educación Superior. Para esta meta se programó favorecer a un total de 5 mil 408 alumnos logrando la meta en un 97 por ciento.

020506020104 TECNOLOGÍA APLICADA A LA EDUCACIÓN

Utilizar Equipo de Cómputo en el Proceso de Enseñanza-Aprendizaje en Educación Superior: El objetivo de esta meta fue contar con 379 equipos de cómputo nuevos logrando así el 99.74 por ciento de la meta.

020506020105 CONVIVENCIA ESCOLAR SIN VIOLENCIA

Realizar Acciones para la Prevención de la Violencia Escolar en Educación Superior. Se programaron realizar 26 acciones en las cuales se les algunas de ellas consisten en proyección de películas, cursos, y reflexiones logrando el 104 por ciento.

Realizar Acciones de Equidad de Género en Educación Superior: Para esta meta se programaron 25 acciones logrando el 92 por ciento.

CUENTA PÚBLICA DEL GOBIERNO, ORGANISMOS AUXILIARES Y AUTÓNOMOS DEL ESTADO DE MÉXICO 2018

**AVANCE OPERATIVO - PROGRAMÁTICO Y PRESUPUESTAL
ENERO - DICIEMBRE DE 2017**

FIN	FUN	SUB	PG	SP	PY	DESCRIPCIÓN	M E T A S			PRESUPUESTO 2017 (Miles de Pesos)		
							UNIDAD DE MEDIDA	PROGR-MADO	ALCAN-ZADO	AVANCE %	AUTORIZADO	EJERCIDO
						GOBIERNO SOLIDARIO						
02	05	03	01	EDUCACION SUPERIOR								
02	05	03	01	01	01	EDUCACIÓN SUPERIOR TECNOLÓGICA				84,282.9	81,056.2	96.2
						Atender a la matrícula de educación superior tecnológica	Alumno	5,574	5,408	97.2		
						Atender a los alumnos de nuevo ingreso de educación superior tecnológica	Alumno	1,400	1,545	110.4		
						Certificar nuevos procesos	Certificado	1	1	100.0		
						Lograr que los alumnos concluyan sus estudios en el periodo establecido	Egresado	560	648	115.7		
						Coadyuvar a que los egresados obtengan su título profesional de educación superior.	Documento	239	274	114.6		
						Capacitar al personal docente	Docente	195	209	107.2		
						Evaluar al personal docente con la finalidad de encontrar áreas de oportunidad para mejorar su desempeño.	Docente	140	140	100.0		
						Capacitar al personal directivo y administrativo	Persona	110	113	102.7		
						Desarrollar proyectos de investigación	Proyecto	13	13	100.0		
						Realizar acciones culturales y deportivas	Acción	80	86	107.5		
						Realizar proyectos emprendedores en educación superior tecnológica	Proyecto	95	106	111.6		
						Contactar egresados en educación superior tecnológica para identificar las características de su ubicación en el campo laboral, así como la pertinencia de su formación académica.	Egresado	156	161	103.2		
02	05	04	01	ESTUDIOS DE POSGRADO								
02	05	04	01	01	01	POSGRADO				1,858.1	1,858.1	100.0
						Atender a la matrícula de posgrado	Alumno	70	69	98.6		
02	05	06	01	GESTIÓN DE LAS POLÍTICAS EDUCATIVAS								
02	05	06	01	02	04	VINCULACIÓN CON EL SECTOR PRODUCTIVO				494.8	494.3	99.9
						Firmar nuevos convenios con los sectores público, privado y social	Convenio	68	79	116.2		
						Integrar alumnos al programa de educación dual	Alumno	240	258	107.5		
02	05	06	02	MODERNIZACIÓN DE LA EDUCACIÓN								
02	05	06	02	01	01	FORTALECIMIENTO DE LA CALIDAD EDUCATIVA				1,200.4	1,200.3	100.0
						Impartir el idioma inglés a los alumnos en educación superior	Alumno	5,574	5,408	97.0		
02	05	06	02	01	04	TECNOLOGÍA APLICADA A LA EDUCACIÓN				2,073.8	2,073.6	100.0
						Destinar equipo de cómputo en el proceso de enseñanza-aprendizaje en educación superior	Equipo de cómputo	380	379	99.7		
02	05	06	02	01	05	CONVIVENCIA ESCOLAR SIN VIOLENCIA				55.3	49.2	89.0
						Realizar acciones para la prevención de la violencia escolar en educación superior	Acción	25	26	104.0		
						Realizar acciones de equidad de género en educación superior	Acción	25	23	92.0		
						FINANCIAMIENTO PARA EL DESARROLLO						
04	04	01	01	PREVISIONES PARA EL PAGO DE ADEUDOS DE EJERCICIOS FISCALES ANTERIORES								
04	04	01	01	01	01	PASIVOS DERIVADOS DE EROGACIONES DEVENGADAS Y PENDIENTES DE EJERCICIOS ANTERIORES						
						Registrar el pago de adeudos de ejercicios fiscales anteriores	Documento	-	-	-	89,965.3	86,731.7
										=====	=====	96.4

ANEXOS ESTABLECIDOS EN DIFERENTES ORDENAMIENTOS



TESCHI

**Relación de Bienes Muebles que Componen al Patrimonio
Cuenta Pública al 31 de Diciembre 2017
(Miles de Pesos)**

Ente Público: Tecnológico de Estudios Superiores de Chimalhuacán

Código	Descripción de Bienes Muebles	Valor en Libros
ESCHI-EDIFICIO-E	Edificio "A" Unidad Academica Departamental	8,344.7
ESCHI-EDIFICIO-E	Edificio "B" Aula Tipo U-1C	1,376.8
ESCHI-EDIFICIO-E	Edificio "C" Laboratorio de Metodos	1,475.1
ESCHI-EDIFICIO-E	Edificio "D" Laboratorio de 13 entre ejes	2,453.6
ESCHI-EDIFICIO-E	Edificio "E" Unidad Academica Departamental	10,073.6
ESCHI-ANEXO-AB	Barda Perimetral	6,492.7
ESCHI-EDIFICIO-E	Edificio "F" Multifuncional	19,099.3
ESCHI-ANEXO-AP	Palapas	420.8
ESCHI-EDIFICIO-E	Edificio "G" Unidad Academica Departamental	10,874.7
ESCHI-ANEXO-AC	Cafeteria	7,100.0
ESCHI-EDIFICIO-E	Edificio "H" Multifuncional	15,000.0
ESCHI-EDIFICIO-E	Edificio "J" Unidad Académica Departamental	9,453.7
ESCHI-EDIFICIO-E	Edificio de Cómputo	21,450.8
	T O T A L	113,615.8

CUENTA PÚBLICA DEL GOBIERNO, ORGANISMOS AUXILIARES Y AUTÓNOMOS DEL ESTADO DE MÉXICO 2018

Relación de Bienes Inmuebles que Componen al Patrimonio Cuenta Pública 2017 (Miles de Pesos)		
Ente Público: <u>TECNOLÓGICO DE ESTUDIOS SUPERIORES DE CHIMALHUACÁN</u>		
Código	Descripción de Bienes Mueble	Valor en Libros
	MOBILIARIOS Y EQUIPO DE ADMINISTRACION	9,534.8
	MOBILIARIO Y EQUIPO EDUCACIONAL RECREATIVO	28,380.3
	EQUIPO DE INSTRUMENTAL MEDICO Y DE LABORATORIO	9.5
	VEHICULOS Y EQUIPO DE TRASPORTE	2,429.4
	TOTAL	40,354.0

TECNOLÓGICO DE ESTUDIOS SUPERIORES DE CHIMALHUACÁN Cuenta Pública al 31 de Diciembre de 2017 Relación de Cuentas Bancarias Productivas Específicas		
Fondo, Programa o Convenio	Datos de la Cuenta Bancaria	
	Institución Bancaria	Número de Cuentas
Fortalecimiento de la Calidad Educativa 2013	Santander	910
Cruzada Nacional sin Hambre	Banamex	396
Subsidio Federal a Organismos Descentralizados	Scotiabank	784
Ingresos propios a través de la Caja General de Gobierno	Bancomer	051
Gasto corriente	Scotiabank	154
Subsidio Estatal a Organismos Descentralizados	Bancomer	672
Gasto corriente	Bancomer	982
Incubadora	Bancomer	625
PROEXOE 2014	Bancomer	982

**FORMATOS PARA EL
CUMPLIMIENTO DE LA LEY DE
DISCIPLINA FINANCIERA PARA LAS
ENTIDADES FEDERATIVAS Y LOS
MUNICIPIOS**



Formato 1 Estado de Situación Financiera Detallado - LDF

Tecnológico de Estudios Superiores de Chimalhuacán
Estado de Situación Financiera Detallado
Al 31 de diciembre de 2016 y al 31 de Diciembre de 2017
(CIFRAS EN MILES DE PESOS)

Concepto	2017	2016	Concepto	2017	2016
ACTIVO			PASIVO		
Activo Circulante			Activo Circulante		
a. Efectivo y Equivalentes (a=a1+a2+a3+a4+a5+a6+a7)	4,589.5	686.6	a. Cuentas por Pagar a Corto Plazo (a=a1+a2+a3+a4+a5+a6+a7+a8+a9)	144.7	3,745.5
a1) Efectivo	0.0		a1) Servicios Personales por Pagar a Corto Plazo		
a2) Bancos/Tesorería	4,589.5	686.6	a2) Proveedores por Pagar a Corto Plazo	0.1	2,889.6
a3) Bancos/Dependencias y Otros			a3) Contratistas por Obras Públicas por Pagar a Corto Plazo		
a4) Inversiones Temporales (Hasta 3 Meses)			a4) Participaciones y Aportaciones por Pagar a Corto Plazo		
a5) Fondos con Afectación Específica			a5) Transferencias Otorgadas por Pagar a Corto Plazo		
a6) Depósitos de Fondos de Terceros en Garantía y/o Administración			a6) Intereses, Comisiones y Otros Gastos de la Deuda Pública por Pagar a Corto Plazo		
a7) Otros Efectivos y Equivalentes			a7) Retenciones y Contribuciones por Pagar a Corto Plazo	91.6	56.3
b. Derechos a Recibir Efectivo o Equivalentes (b=b1+b2+b3+b4+b5+b6+b7)	24,827.4	30,040.0	a8) Devoluciones de la Ley de Ingresos por Pagar a Corto Plazo		
b1) Inversiones Financieras de Corto Plazo	6,446.9	27,087.7	a9) Otras Cuentas por Pagar a Corto Plazo	53.0	340.6
b2) Cuentas por Cobrar a Corto Plazo	18,376.7	2,952.3	b. Documentos por Pagar a Corto Plazo (b=b1+b2+b3)	0.0	0.0
b3) Deudores Diversos por Cobrar a Corto Plazo	3.8		b1) Documentos Comerciales por Pagar a Corto Plazo		
b4) Ingresos por Recuperar a Corto Plazo			b2) Documentos con Contratistas por Obras Públicas por Pagar a Corto Plazo		
b5) Deudores por Anticipos de la Tesorería a Corto Plazo			b3) Otros Documentos por Pagar a Corto Plazo		
b6) Préstamos Otorgados a Corto Plazo			c. Porción a Corto Plazo de la Deuda Pública a Largo Plazo (c=c1+c2)	0.0	0.0
b7) Otros Derechos a Recibir Efectivo o Equivalentes a Corto Plazo			c1) Porción a Corto Plazo de la Deuda Pública		
c. Derechos a Recibir Bienes o Servicios (c=c1+c2+c3+c4+c5)	892.3	892.3	c2) Porción a Corto Plazo de Arrendamiento Financiero		
c1) Anticipo a Proveedores por Adquisición de Bienes y Prestación de Servicios a Corto Plazo			d. Títulos y Valores a Corto Plazo		
c2) Anticipo a Proveedores por Adquisición de Bienes Inmuebles y Muebles a Corto Plazo			e. Pasivos Diferidos a Corto Plazo (e=e1+e2+e3)	0.0	0.0
c3) Anticipo a Proveedores por Adquisición de Bienes Intangibles a Corto Plazo			e1) Ingresos Cobrados por Adelantado a Corto Plazo		
c4) Anticipo a Contratistas por Obras Públicas a Corto Plazo	892.3	892.3	e2) Intereses Cobrados por Adelantado a Corto Plazo		
c5) Otros Derechos a Recibir Bienes o Servicios a Corto Plazo			e3) Otros Pasivos Diferidos a Corto Plazo		
d. Inventarios (d=d1+d2+d3+d4+d5)	0.0	3,821.6	f. Fondos y Bienes de Terceros en Garantía y/o Administración a Corto Plazo (f=f1+f2+f3+f4+f5+f6)	0.0	0.0
d1) Inventario de Mercancías para Venta			f1) Fondos en Garantía a Corto Plazo		
d2) Inventario de Mercancías Terminadas			f2) Fondos en Administración a Corto Plazo		
d3) Inventario de Mercancías en Proceso de Elaboración			f3) Fondos Contingentes a Corto Plazo		
d4) Inventario de Materias Primas, Materiales y Suministros para Producción			f4) Fondos de Fideicomisos, Mandatos y Contratos Análogos a Corto Plazo		
d5) Bienes en Tránsito		3,821.6	f5) Otros Fondos de Terceros en Garantía y/o Administración a Corto Plazo		
e. Almacenes			f6) Valores y Bienes en Garantía a Corto Plazo		
f. Estimación por Pérdida o Deterioro de Activos Circulantes (f=f1+f2)	0.0	0.0	g. Provisiones a Corto Plazo (g=g1+g2+g3)	0.0	0.0
f1) Estimación para Cuentas Incobrables por Derechos a Recibir Efectivo o Equivalentes			g1) Provisión para Demandas y Juicios a Corto Plazo		
f2) Estimación por Deterioro de Inventarios			g2) Provisión para Contingencias a Corto Plazo		
g. Otros Activos Circulantes (g=g1+g2+g3+g4)	0.0	0.0	g3) Otras Provisiones a Corto Plazo		
g1) Valores en Garantía			h. Otros Pasivos a Corto Plazo (h=h1+h2+h3)	0.0	0.0
g2) Bienes en Garantía (Excluye Depósitos de Fondos)			h1) Ingresos por Clasificar		
g3) Bienes Derivados de Embargos, Decomisos, Aseguramientos y Dación en Pago			h2) Recaudación por Participar		
g4) Adquisición con Fondos de Terceros			h3) Otros Pasivos Circulantes		
IA. Total de Activos Circulantes (IA = a + b + c + d + e + f + g)	30,309.2	35,440.5	IIA. Total de Pasivos Circulantes (IIA = a + b + c + d + e + f + g + h)	144.7	3,745.5

Activo No Circulante			Pasivo No Circulante		
a. Inversiones Financieras a Largo Plazo			a. Cuentas por Pagar a Largo Plazo	4,603.7	15,954.1
b. Derechos a Recibir Efectivo o Equivalentes a Largo Plazo			b. Documentos por Pagar a Largo Plazo		
c. Bienes Inmuebles, Infraestructura y Construcciones en Proceso	165,809.4	165,809.4	c. Deuda Pública a Largo Plazo		
d. Bienes Muebles	40,354.0	34,170.6	d. Pasivos Diferidos a Largo Plazo		
e. Activos Intangibles	-28,605.6	-25,656.6	e. Fondos y Bienes de Terceros en Garantía y/o en Administración a Largo Plazo		
f. Depreciación, Deterioro y Amortización Acumulada de Bienes			f. Provisiones a Largo Plazo		
g. Activos Diferidos	10.3	10.3	IIB. Total de Pasivos No Circulantes (IIB = a + b + c + d + e + f)	4,603.7	15,954.1
h. Estimación por Pérdida o Deterioro de Activos no Circulantes			II. Total del Pasivo (II = IIA + IIB)	4,748.4	19,699.6
i. Otros Activos no Circulantes			HACIENDA PÚBLICA/PATRIMONIO		
IB. Total de Activos No Circulantes (IB = a + b + c + d + e + f + g + h + i)	177,567.9	174,333.7	IIIA. Hacienda Pública/Patrimonio Contribuido (IIIA = a + b + c)	49,670.2	49,670.2
I. Total del Activo (I = IA + IB)	207,877.1	209,774.2	a. Aportaciones	49,670.2	49,670.2
			b. Donaciones de Capital		
			c. Actualización de la Hacienda Pública/Patrimonio		
			IIIB. Hacienda Pública/Patrimonio Generado (IIIB = a + b + c + d + e)	153,458.5	140,404.4
			a. Resultados del Ejercicio (Ahorro/Desahorro)	15,288.4	4,881.7
			b. Resultados de Ejercicios Anteriores	130,120.0	127,442.6
			c. Revalúos	8,080.1	8,080.1
			d. Reservas		
			e. Rectificaciones de Resultados de Ejercicios Anteriores		
			IIIC. Exceso o Insuficiencia en la Actualización de la Hacienda Pública/Patrimonio (IIIC=a+b)	0.0	0.0
			a. Resultado por Posición Monetaria		
			b. Resultado por Tenencia de Activos no Monetarios		
			III. Total Hacienda Pública/Patrimonio (III = IIIA + IIIB + IIIC)	203,128.7	190,074.6
			IV. Total del Pasivo y Hacienda Pública/Patrimonio (IV = II + III)	207,877.1	209,774.2

CUENTA PÚBLICA DEL GOBIERNO, ORGANISMOS AUXILIARES Y AUTÓNOMOS DEL ESTADO DE MÉXICO 2018

Formato 2 Informe Análítico de la Deuda Pública y Otros Pasivos - LDF

Tecnológico de Estudios Superiores de Chimalhuacán
Informe Análítico de la Deuda Pública y Otros Pasivos
Del 31 de Diciembre de 2016 al 31 de Diciembre 2017

Denominación de la Deuda Pública y Otros Pasivos (c)	Saldo al 31 de diciembre de 2016 (d)	Disposiciones del Periodo (e)	Amortizaciones del Periodo (f)	Revaluaciones, Reclasificaciones y Otros Ajustes (g)	Saldo Final del Periodo (h) h=d+e-f+g	Pago de Intereses del Periodo (i)	Pago de Comisiones y demás Costos Asociados Durante el Periodo (j)
1. Deuda Pública (1=A+B)	0.0	0.0	0.0	0.0	0.0	0.0	
A. Corto Plazo (A=a1+a2+a3)	0.0	0.0	0.0	0.0	0.0	0.0	
a1) Instituciones de Crédito						0.0	
a2) Títulos y Valores						0.0	
a3) Arrendamientos Financieros						0.0	
B. Largo Plazo (B=b1+b2+b3)	0.0	0.0	0.0	0.0	0.0	0.0	
b1) Instituciones de Crédito						0.0	
b2) Títulos y Valores						0.0	
b3) Arrendamientos Financieros						0.0	
2. Otros Pasivos	28,220.8				3,233.4		
3. Total de la Deuda Pública y Otros Pasivos (3=1+2)	28,220.8	0.0	0.0	0.0	3,233.4		
4. Deuda Contingente 1 (Informativo)	0.0	0.0	0.0	0.0	0.0	0.0	
A. Deuda Contingente 1						0.0	
B. Deuda Contingente 2						0.0	
C. Deuda Contingente XX						0.0	
5. Valor de Instrumentos Bono Cupón Cero 2 (Informativo)	0.0	0.0	0.0	0.0	0.0	0.0	
A. Instrumento Bono Cupón Cero 1						0.0	
B. Instrumento Bono Cupón Cero 2						0.0	
C. Instrumento Bono Cupón Cero XX						0.0	

Formato 3 Informe Análítico de Obligaciones Diferentes de Financiamientos - LDF

Tecnológico de Estudios Superiores de Chimalhuacán Informe Análítico de Obligaciones Diferentes de Financiamientos Al 31 de Diciembre de 2017 (MILES DE PESOS)										
Denominación de las Obligaciones Diferentes de Financiamiento (c)	Fecha del Contrato (d)	Fecha de Inicio de Operación del Proyecto (e)	Fecha de Vencimiento (f)	Monto de la Inversión Pactado (g)	Plazo Pactado (h)	Monto Promedio Mensual del Pago de la Contraprestación (i)	Monto Promedio Mensual del Pago de la Contraprestación Correspondiente al Pago de Inversión (j)	Monto Pagado de la Inversión al XX de XXXX de 20XX (k)	Monto Pagado de la Inversión Actualizado al XX de XXXX de 20XX (l)	Saldo Pendiente por Pagar de la Inversión al XX de XXXX de 20XX (m = g - l)
A. Asociaciones Público Privadas (APP's) (A=a+b+c+d)				0.0		0.0	0.0			0.0
a) APP 1	NO APLICA	NO APLICA	NO APLICA		NO APLICA			NO APLICA		0.0
b) APP 2										0.0
c) APP 3										0.0
d) APP XX										0.0
B. Otros Instrumentos (B=a+b+c+d)				0.0		0.0	0.0			0.0
a) Otro Instrumento 1										0.0
b) Otro Instrumento 2										0.0
c) Otro Instrumento 3										0.0
d) Otro Instrumento XX										0.0
C. Total de Obligaciones Diferentes de Financiamiento (C=A+B)				0.0		0.0	0.0			0.0

CUENTA PÚBLICA DEL GOBIERNO, ORGANISMOS AUXILIARES Y AUTÓNOMOS DEL ESTADO DE MÉXICO 2018

Formato 4 Balance Presupuestario - LDF

TECNOLÓGICO DE ESTUDIOS SUPERIORES DE CHIMALHUACÁN			
Balance Presupuestario			
Del 1 de Enero al 31 de Diciembre de 2017			
(Miles de Pesos)			
Concepto	Estimado / Aprobado	Devengado	Recaudado / Pagado
A. Ingresos Totales (A = A1+A2+A3)	70,769.2	101,990.0	101,990.0
A1. Ingresos de Libre Disposición	70,769.2	83,100.2	83,100.2
A2. Transferencias Federales Etiquetadas	0.0	15,656.5	15,656.5
A3. Financiamiento Neto	0.0	3,233.3	3,233.3
B. Egresos Presupuestarios¹ (B = B1+B2)	70,769.2	86,731.6	86,731.6
B1. Gasto No Etiquetado (sin incluir Amortización de la Deuda Pública)	70,769.2	86,731.6	86,731.6
B2. Gasto Etiquetado (sin incluir Amortización de la Deuda Pública)			
C. Remanentes del Ejercicio Anterior (C = C1 + C2)		0.0	0.0
C1. Remanentes de Ingresos de Libre Disposición Aplicados en el Período			
C2. Remanentes de Transferencias Federales Etiquetadas Aplicados en el Período			
I. Balance Presupuestario (I = A - B + C)	0.0	15,258.4	15,258.4
II. Balance Presupuestario sin Financiamiento Neto (II = I - A3)	0.0	12,025.1	12,025.1
III. Balance Presupuestario sin Financiamiento Neto y sin Remanentes del Ejercicio Anterior (III = II - C)	0.0	12,025.1	12,025.1
Concepto	Aprobado	Devengado	Pagado
E. Intereses, Comisiones y Gastos de la Deuda (E = E1+E2)	0.0	0.0	0.0
E1. Intereses, Comisiones y Gastos de la Deuda con Gasto No Etiquetado			
E2. Intereses, Comisiones y Gastos de la Deuda con Gasto Etiquetado			
IV. Balance Primario (IV = III + E)	0.0	12,025.1	12,025.1
Concepto	Estimado/ Aprobado	Devengado	Recaudado / Pagado
F. Financiamiento (F = F1 + F2)	0.0	0.0	0.0
F1. Financiamiento con Fuente de Pago de Ingresos de Libre Disposición			
F2. Financiamiento con Fuente de Pago de Transferencias Federales Etiquetadas			
G. Amortización de la Deuda (G = G1 + G2)	0.0	0.0	0.0
G1. Amortización de la Deuda Pública con Gasto No Etiquetado			
G2. Amortización de la Deuda Pública con Gasto Etiquetado			
A3. Financiamiento Neto (A3 = F - G)	0.0	0.0	0.0
Concepto	Estimado/ Aprobado	Devengado	Recaudado / Pagado
A1. Ingresos de Libre Disposición			
A3.1 Financiamiento Neto con Fuente de Pago de Ingresos de Libre Disposición	0.0	0.0	0.0
F1. Financiamiento con Fuente de Pago de Ingresos de Libre Disposición			
G1. Amortización de la Deuda Pública con Gasto No Etiquetado			
B1. Gasto No Etiquetado (sin incluir Amortización de la Deuda Pública)			
C1. Remanentes de Ingresos de Libre Disposición Aplicados en el Período			
V. Balance Presupuestario de Recursos Disponibles (V = A1 + A3.1 - B)	0.0	0.0	0.0
VI. Balance Presupuestario de Recursos Disponibles sin Financiamiento Neto (VI = V - A3.1)	0.0	0.0	0.0
Concepto	Estimado/ Aprobado	Devengado	Recaudado / Pagado
A2. Transferencias Federales Etiquetadas			
A3.2 Financiamiento Neto con Fuente de Pago de Transferencias Federales Etiquetadas	0.0	0.0	0.0
F2. Financiamiento con Fuente de Pago de Transferencias Federales Etiquetadas			
G2. Amortización de la Deuda Pública con Gasto Etiquetado			
B2. Gasto Etiquetado (sin incluir Amortización de la Deuda Pública)			
C2. Remanentes de Transferencias Federales Etiquetadas Aplicados en el Período			
VII. Balance Presupuestario de Recursos Etiquetados (VII = A2 + A3.2 - B2)	0.0	0.0	0.0
VIII. Balance Presupuestario de Recursos Etiquetados sin Financiamiento Neto (VIII = VII - A3.2)	0.0	0.0	0.0

Formato 5 Estado Analítico de Ingresos Detallado

Tecnológico de Estudios Superiores de Chimalhuacán						
Estado Analítico de Ingresos Detallado - LDF						
Del 1 de Enero al 31 de Diciembre de 2017						
(MILES DE PESOS)						
Concepto	Ingreso					Diferencia
	Estimado	Ampliaciones/ (Reducciones)	Modificado	Devengado	Recaudado	
Ingresos de Libre Disposición						
A. Impuestos			0.0			0.0
B. Cuotas y Aportaciones de Seguridad Social			0.0			0.0
C. Contribuciones de Mejoras			0.0			0.0
D. Derechos			0.0			0.0
E. Productos			0.0		189.8	0.0
F. Aprovechamientos			0.0		57.6	0.0
G. Ingresos por Ventas de Bienes y Servicios	13,363.3		13,363.3		24,633.7	13,363.3
H. Participaciones (H=h1+h2+h3+h4+h5+h6+h7+h8+h9+h10+h11)	0.0	0.0	0.0	0.0	0.0	0.0
h1) Fondo General de Participaciones			0.0			0.0
h2) Fondo de Fomento Municipal			0.0			0.0
h3) Fondo de Fiscalización y Recaudación			0.0			0.0
h4) Fondo de Compensación			0.0			0.0
h5) Fondo de Extracción de Hidrocarburos			0.0			0.0
h6) Impuesto Especial Sobre Producción y Servicios			0.0			0.0
h7) 0.36% de la Recaudación Federal Participable			0.0			0.0
h8) 3.17% Sobre Extracción de Petróleo			0.0			0.0
h9) Gasolinas y Diésel			0.0			0.0
h10) Fondo del Impuesto Sobre la Renta			0.0			0.0
h11) Fondo de Estabilización de los Ingresos de las Entidades Federativas			0.0			0.0
I. Incentivos Derivados de la Colaboración Fiscal (I=i1+i2+i3+i4+i5)	0.0	0.0	0.0	0.0	0.0	0.0
i1) Tenencia o Uso de Vehículos			0.0			0.0
i2) Fondo de Compensación ISAN			0.0			0.0
i3) Impuesto Sobre Automóviles Nuevos			0.0			0.0
i4) Fondo de Compensación de Repecos-Intermedios			0.0			0.0
i5) Otros Incentivos Económicos			0.0			0.0
J. Transferencias	57,405.9	15,962.7	73,368.6	0.0	57,119.1	73,368.6
K. Convenios	0.0	0.0	0.0	0.0	0.0	0.0
k1) Otros Convenios y Subsidios			0.0			0.0
L. Otros Ingresos de Libre Disposición (L=l1+l2)	0.0	3,233.4	-3,233.4	0.0	0.0	-3,233.4
l1) Participaciones en Ingresos Locales			0.0			0.0
l2) Otros Ingresos de Libre Disposición		3,233.4	-3,233.4		0.0	-3,233.4
I. Total de Ingresos de Libre Disposición (I=A+B+C+D+E+F+G+H+I+J+K+L)	70,769.2	19,196.1	89,965.3	0.0	83,100.2	89,965.3
Ingresos Excedentes de Ingresos de Libre Disposición						
Transferencias Federales Etiquetadas						
A. Aportaciones (A=a1+a2+a3+a4+a5+a6+a7+a8)	0.0	0.0	0.0	0.0	0.0	0.0
a1) Fondo de Aportaciones para la Nómina Educativa y Gasto Operativo			0.0			0.0
a2) Fondo de Aportaciones para los Servicios de Salud			0.0			0.0
a3) Fondo de Aportaciones para la Infraestructura Social			0.0			0.0
a4) Fondo de Aportaciones para el Fortalecimiento de los Municipios y de las Demarcaciones Territoriales del Distrito Federal			0.0			0.0
a5) Fondo de Aportaciones Múltiples			0.0			0.0
a6) Fondo de Aportaciones para la Educación Tecnológica y de Adultos			0.0			0.0
a7) Fondo de Aportaciones para la Seguridad Pública de los Estados y del Distrito Federal			0.0			0.0
a8) Fondo de Aportaciones para el Fortalecimiento de las Entidades Federativas			0.0			0.0
B. Convenios (B=b1+b2+b3+b4)	0.0	0.0	0.0	0.0	0.0	0.0
b1) Convenios de Protección Social en Salud			0.0			0.0
b2) Convenios de Descentralización			0.0			0.0
b3) Convenios de Reasignación			0.0			0.0
b4) Otros Convenios y Subsidios			0.0			0.0
C. Fondos Distintos de Aportaciones (C=c1+c2)	0.0	0.0	0.0	0.0	0.0	0.0
c1) Fondo para Entidades Federativas y Municipios Productores de Hidrocarburos			0.0	0.0	0.0	0.0
c2) Fondo Minero			0.0	0.0	0.0	0.0
D. Transferencias, Subsidios y Subvenciones, y Pensiones y Jubilaciones			0.0	0.0	0.0	0.0
E. Otras Transferencias Federales Etiquetadas			0.0	0.0	0.0	0.0
II. Total de Transferencias Federales Etiquetadas (II = A + B + C + D + E)	0.0	0.0	0.0	0.0	0.0	0.0
III. Ingresos Derivados de Financiamientos (III = A)	0.0	0.0	0.0	0.0	0.0	0.0
A. Ingresos Derivados de Financiamientos			0.0			0.0
IV. Total de Ingresos (IV = I + II + III)	70,769.2	19,196.1	89,965.3	0.0	83,100.2	89,965.3
Datos Informativos						
1. Ingresos Derivados de Financiamientos con Fuente de Pago de Ingresos de Libre Disposición			0.0			0.0
2. Ingresos Derivados de Financiamientos con Fuente de Pago de Transferencias Federales Etiquetadas			0.0			0.0
3. Ingresos Derivados de Financiamientos (3 = 1 + 2)	0.0	0.0	0.0	0.0	0.0	0.0

CUENTA PÚBLICA DEL GOBIERNO, ORGANISMOS AUXILIARES Y AUTÓNOMOS DEL ESTADO DE MÉXICO 2018

**Formato 6 a) Estado Analítico del Ejercicio del Presupuesto de Egresos Detallado - LDF
(Clasificación por Objeto del Gasto)**

Tecnológico de Estudios Superiores de Chimalhuacán Estado Analítico del Ejercicio del Presupuesto de Egresos Detallado Clasificación por Objeto del Gasto (Capítulo y Concepto) Del 1 de Enero al 31 de Diciembre de 2017 (MILES DE PESOS)						
Concepto	Egresos					Subejercicio
	Aprobado	Ampliaciones/ (Reducciones)	Modificado	Devengado	Pagado	
I. Gasto No Etiquetado (I=A+B+C+D+E+F+G+H+I)	41,655.9	12,724.5	54,380.4	0.0	51,308.9	54,380.4
A. Servicios Personales (A=a1+a2+a3+a4+a5+a6+a7)	28,936.1	7,167.0	36,103.1	0.0	33,146.5	36,103.1
a1) Remuneraciones al Personal de Carácter Permanente	6,891.0	3,835.1	20,726.1	0.0	17,879.3	20,726.1
a2) Remuneraciones al Personal de Carácter Transitorio	18.1	684.4	702.5	0.0	702.6	702.5
a3) Remuneraciones Adicionales y Especiales	4,970.7	1,948.7	6,919.4	0.0	6,809.4	6,919.4
a4) Seguridad Social	4,435.1	397.9	4,833.0	0.0	4,833.1	4,833.0
a5) Otras Prestaciones Sociales y Económicas	2,349.1	-48.5	2,300.6	0.0	2,300.6	2,300.6
a6) Previsiones	0.0	0.0	0.0	0.0	0.0	0.0
a7) Pago de Estímulos a Servidores Públicos	272.1	349.4	621.5	0.0	621.5	621.5
B. Materiales y Suministros (B=b1+b2+b3+b4+b5+b6+b7+b8+b9)	3,352.9	0.0	3,352.9	0.0	3,354.2	3,352.9
b1) Materiales de Administración, Emisión de Documentos y Artículos Oficiales	1,724.4	-449.0	1,275.4	0.0	1,275.4	1,275.4
b2) Alimentos y Utensilios	102.2	10.0	281.2	0.0	281.2	281.2
b3) Materias Primas y Materiales de Producción y Comercialización	4.0	-2.2	1.8	0.0	1.8	1.8
b4) Materiales y Artículos de Construcción y de Reparación	811.0	82.2	893.2	0.0	894.5	893.2
b5) Productos Químicos, Farmacéuticos y de Laboratorio	180.9	-4.1	176.8	0.0	176.8	176.8
b6) Combustibles, Lubricantes y Aditivos	208.3	-6.0	202.3	0.0	202.3	202.3
b7) Vestuario, Blancos, Prendas de Protección y Artículos Deportivos	19.0	18.0	257.0	0.0	257.0	257.0
b8) Materiales y Suministros Para Seguridad	0.0	0.0	0.0	0.0	0.0	0.0
b9) Herramientas, Refacciones y Accesorios Menores	125.1	140.1	265.2	0.0	265.2	265.2
C. Servicios Generales (C=c1+c2+c3+c4+c5+c6+c7+c8+c9)	5,562.1	2,324.1	7,886.2	0.0	7,886.2	7,886.2
c1) Servicios Básicos	1,936.8	-1,160.4	776.4	0.0	776.4	776.4
c2) Servicios de Arrendamiento	53.4	-24.4	29.0	0.0	29.0	29.0
c3) Servicios Profesionales, Científicos, Técnicos y Otros Servicios	1,387.3	1,701.4	3,088.7	0.0	3,088.7	3,088.7
c4) Servicios Financieros, Bancarios y Comerciales	170.7	220.0	390.7	0.0	390.6	390.7
c5) Servicios de Instalación, Reparación, Mantenimiento y Conservación	816.9	917.3	1,734.2	0.0	1,733.6	1,734.2
c6) Servicios de Comunicación Social y Publicidad	59.9	37.1	97.0	0.0	91.0	97.0
c7) Servicios de Traslado y Viáticos	31.2	132.5	193.7	0.0	193.7	193.7
c8) Servicios Oficiales	24.3	233.1	257.4	0.0	255.5	257.4
c9) Otros Servicios Generales	108.16	237.5	139.1	0.0	139.1	139.1
D. Transferencias, Asignaciones, Subsidios y Otras Ayudas (D=d1+d2+d3+d4+d5+d6+d7+d8+d9)	346.9	0.0	346.9	0.0	240.1	346.9
d1) Transferencias Internas y Asignaciones al Sector Público			0.0			0.0
d2) Transferencias al Resto del Sector Público			0.0			0.0
d3) Subsidios y Subvenciones			0.0			0.0
d4) Ayudas Sociales	346.9	0.0	346.9	0.0	240.1	346.9
d5) Pensiones y Jubilaciones			0.0			0.0
d6) Transferencias a Fideicomisos, Mandatos y Otros Análogos			0.0			0.0
d7) Transferencias a la Seguridad Social			0.0			0.0
d8) Donativos			0.0			0.0
d9) Transferencias al Exterior			0.0			0.0
E. Bienes Muebles, Inmuebles e Intangibles (E=e1+e2+e3+e4+e5+e6+e7+e8+e9)	3,457.9	0.0	3,457.9	0.0	3,457.8	3,457.9
e1) Mobiliario y Equipo de Administración	2,025.6	1,345.3	3,370.9	0.0	3,370.9	3,370.9
e2) Mobiliario y Equipo Educativo y Recreativo	69.8	-50.6	19.2	0.0	19.2	19.2
e3) Equipo e Instrumental Médico y de Laboratorio		5.6	5.6	0.0	5.6	5.6
e4) Vehículos y Equipo de Transporte	0.0	0.0	0.0	0.0	0.0	0.0
e5) Equipo de Defensa y Seguridad	0.0	0.0	0.0	0.0	0.0	0.0
e6) Maquinaria, Otros Equipos y Herramientas	1,352.1	-1,296.8	55.3	0.0	55.2	55.3
e7) Activos Biológicos	0.0	0.0	0.0	0.0	0.0	0.0
e8) Bienes Inmuebles	0.0	0.0	0.0	0.0	0.0	0.0
e9) Activos Intangibles	10.4	-3.5	6.9	0.0	6.9	6.9
F. Inversión Pública (F=f1+f2+f3)	0.0	0.0	0.0	0.0	0.0	0.0
f1) Obra Pública en Bienes de Dominio Público			0.0			0.0
f2) Obra Pública en Bienes Propios			0.0			0.0
f3) Proyectos Productivos y Acciones de Fomento			0.0			0.0
G. Inversiones Financieras y Otras Provisiones (G=g1+g2+g3+g4+g5+g6+g7)	0.0	0.0	0.0	0.0	0.0	0.0
g1) Inversiones Para el Fomento de Actividades Productivas			0.0			0.0
g2) Acciones y Participaciones de Capital			0.0			0.0
g3) Compra de Títulos y Valores			0.0			0.0
g4) Concesión de Préstamos			0.0			0.0
g5) Inversiones en Fideicomisos, Mandatos y Otros Análogos			0.0			0.0
Fideicomiso de Desastres Naturales (Informativo)			0.0			0.0
g6) Otras Inversiones Financieras			0.0			0.0
g7) Provisiones para Contingencias y Otras Erogaciones Especiales			0.0			0.0
H. Participaciones y Aportaciones (H=h1+h2+h3)	0.0	0.0	0.0	0.0	0.0	0.0
h1) Participaciones			0.0			0.0
h2) Aportaciones			0.0			0.0
h3) Convenios			0.0			0.0
I. Deuda Pública (I=i1+i2+i3+i4+i5+i6+i7)	0.0	3,233.4	3,233.4	0.0	3,233.4	3,233.4
i1) Amortización de la Deuda Pública			0.0			0.0
i2) Intereses de la Deuda Pública			0.0			0.0
i3) Comisiones de la Deuda Pública			0.0			0.0
i4) Gastos de la Deuda Pública			0.0			0.0
i5) Costo por Coberturas			0.0			0.0
i6) Apoyos Financieros			0.0			0.0
i7) Adeudos de Ejercicios Fiscales Anteriores (ADEFAS)		3,233.4	3,233.4	0.0	3,233.4	3,233.4

TESCHI

Concepto	Egresos					Subejercicio
	Aprobado	Ampliaciones/ (Reducciones)	Modificado	Devengado	Pagado	
II. Gasto Etiquetado (II=A+B+C+D+E+F+G+H+I)	29,113.3	6,471.6	35,584.9	0.0	35,422.8	35,584.9
A. Servicios Personales (A=a1+a2+a3+a4+a5+a6+a7)	20,525.3	6,346.5	26,871.8	0.0	26,870.4	26,871.8
a1) Remuneraciones al Personal de Carácter Permanente	2,322.8	1,656.0	3,978.8	0.0	3,978.8	3,978.8
a2) Remuneraciones al Personal de Carácter Transitorio	154.4	1,379.2	1,533.6	0.0	1,533.5	1,533.6
a3) Remuneraciones Adicionales y Especiales	4,378.4	2,505.8	6,884.2	0.0	6,884.2	6,884.2
a4) Seguridad Social	2,227.0	169.5	2,396.5	0.0	2,396.5	2,396.5
a5) Otras Prestaciones Sociales y Económicas	1,227.8	620.6	1,848.4	0.0	1,848.4	1,848.4
a6) Previsiones			0.0			0.0
a7) Pago de Estímulos a Servidores Públicos	214.9	15.4	230.3	0.0	229.0	230.3
B. Materiales y Suministros (B=b1+b2+b3+b4+b5+b6+b7+b8+b9)	3,528.0	125.0	3,653.0	0.0	3,627.7	3,653.0
b1) Materiales de Administración, Emisión de Documentos y Artículos Oficiales	1,661.9	-565.8	1,096.1	0.0	1,096.1	1,096.1
b2) Alimentos y Utensilios	191.3	153.2	344.5	0.0	344.5	344.5
b3) Materias Primas y Materiales de Producción y Comercialización	2.3	-0.5	1.8	0.0	1.8	1.8
b4) Materiales y Artículos de Construcción y de Reparación	878.0	443.5	1,321.5	0.0	1,320.1	1,321.5
b5) Productos Químicos, Farmacéuticos y de Laboratorio	162.9	-5.2	157.7	0.0	157.7	157.7
b6) Combustibles, Lubricantes y Aditivos	256.8	3.9	260.7	0.0	236.8	260.7
b7) Vestuario, Blancos, Prendas de Protección y Artículos Deportivos	169.1	52.2	221.3	0.0	221.3	221.3
b8) Materiales y Suministros Para Seguridad	0.0	0.0	0.0	0.0	0.0	0.0
b9) Herramientas, Refacciones y Accesorios Menores	205.7	43.7	249.4	0.0	249.4	249.4
C. Servicios Generales (C=c1+c2+c3+c4+c5+c6+c7+c8+c9)	4,702.1	0.1	4,702.2	0.0	4,663.6	4,702.2
c1) Servicios Básicos	801.5	-51.9	749.6	0.0	746.6	749.6
c2) Servicios de Arrendamiento	491.7	-46.7	27.0	0.0	27.0	27.0
c3) Servicios Profesionales, Científicos, Técnicos y Otros Servicios	1,049.2	975.7	2,024.9	0.0	2,024.9	2,024.9
c4) Servicios Financieros, Bancarios y Comerciales	205.2	2.1	207.3	0.0	173.8	207.3
c5) Servicios de Instalación, Reparación, Mantenimiento y Conservación	993.9	68.8	1,062.7	0.0	1,061.1	1,062.7
c6) Servicios de Comunicación Social y Publicidad	722.8	-65.7	71.1	0.0	71.1	71.1
c7) Servicios de Traslado y Viáticos	255.2	-30.9	224.3	0.0	224.3	224.3
c8) Servicios Oficiales	98.6	69.7	168.3	0.0	168.3	168.3
c9) Otros Servicios Generales	84.0	83.0	167.0	0.0	166.5	167.0
D. Transferencias, Asignaciones, Subsidios y Otras Ayudas (D=d1+d2+d3+d4+d5+d6+d7+d8+d9)	357.9	0.0	357.9	0.0	261.1	357.9
d1) Transferencias Internas y Asignaciones al Sector Público			0.0			0.0
d2) Transferencias al Resto del Sector Público			0.0			0.0
d3) Subsidios y Subvenciones			0.0			0.0
d4) Ayudas Sociales	357.9	0.0	357.9	0.0	261.1	357.9
d5) Pensiones y Jubilaciones			0.0			0.0
d6) Transferencias a Fideicomisos, Mandatos y Otros Análogos			0.0			0.0
d7) Transferencias a la Seguridad Social			0.0			0.0
d8) Donativos			0.0			0.0
d9) Transferencias al Exterior			0.0			0.0
E. Bienes Muebles, Inmuebles e Intangibles (E=e1+e2+e3+e4+e5+e6+e7+e8+e9)	0.0	0.0	0.0	0.0	0.0	0.0
e1) Mobiliario y Equipo de Administración			0.0			0.0
e2) Mobiliario y Equipo Educativo y Recreativo			0.0			0.0
e3) Equipo e Instrumental Médico y de Laboratorio			0.0			0.0
e4) Vehículos y Equipo de Transporte			0.0			0.0
e5) Equipo de Defensa y Seguridad			0.0			0.0
e6) Maquinaria, Otros Equipos y Herramientas			0.0			0.0
e7) Activos Biológicos			0.0			0.0
e8) Bienes Inmuebles			0.0			0.0
e9) Activos Intangibles			0.0			0.0
F. Inversión Pública (F=f1+f2+f3)	0.0	0.0	0.0	0.0	0.0	0.0
f1) Obra Pública en Bienes de Dominio Público			0.0			0.0
f2) Obra Pública en Bienes Propios			0.0			0.0
f3) Proyectos Productivos y Acciones de Fomento			0.0			0.0
G. Inversiones Financieras y Otras Provisiones (G=g1+g2+g3+g4+g5+g6+g7)	0.0	0.0	0.0	0.0	0.0	0.0
g1) Inversiones Para el Fomento de Actividades Productivas			0.0			0.0
g2) Acciones y Participaciones de Capital			0.0			0.0
g3) Compra de Títulos y Valores			0.0			0.0
g4) Concesión de Préstamos			0.0			0.0
g5) Inversiones en Fideicomisos, Mandatos y Otros Análogos			0.0			0.0
Fideicomiso de Desastres Naturales (Informativo)			0.0			0.0
g6) Otras Inversiones Financieras			0.0			0.0
g7) Provisiones para Contingencias y Otras Erogaciones Especiales			0.0			0.0
H. Participaciones y Aportaciones (H=h1+h2+h3)	0.0	0.0	0.0	0.0	0.0	0.0
h1) Participaciones			0.0			0.0
h2) Aportaciones			0.0			0.0
h3) Convenios			0.0			0.0
I. Deuda Pública (I=i1+i2+i3+i4+i5+i6+i7)	0.0	0.0	0.0	0.0	0.0	0.0
i1) Amortización de la Deuda Pública			0.0			0.0
i2) Intereses de la Deuda Pública			0.0			0.0
i3) Comisiones de la Deuda Pública			0.0			0.0
i4) Gastos de la Deuda Pública			0.0			0.0
i5) Costo por Coberturas			0.0			0.0
i6) Apoyos Financieros			0.0			0.0
i7) Adeudos de Ejercicios Fiscales Anteriores (ADEFAS)			0.0			0.0
III. Total de Egresos (III = I + II)	70,769.2	19,196.1	89,965.3	0.0	86,731.7	89,965.3

**Formato 6 b) Estado Analítico del Ejercicio del Presupuesto de Egresos Detallado - LDF
(Clasificación Administrativa)**

Tecnológico de Estudios Superiores de Chimalhuacán Estado Analítico del Ejercicio del Presupuesto de Egresos Detallado Clasificación Administrativa Del 1 de Enero al 31 de Diciembre de 2017 (MILES DE PESOS)						
Concepto (c)	Egresos					Subejercicio
	Aprobado	Ampliaciones/ (Reducciones)	Modificado	Devengado	Pagado	
I. Gasto No Etiquetado (I=A+B+C+D+E+F+G+H)	41,655.9	12,724.5	54,380.4	0.0	51,308.9	54,380.4
Tecnológico de Estudios Superiores de Chimalhuacán (205BF000000)	41,655.9	12,724.5	54,380.4	0.0	51,308.9	54,380.4
B. Dependencia o Unidad Administrativa 2			0.0			0.0
C. Dependencia o Unidad Administrativa 3			0.0			0.0
D. Dependencia o Unidad Administrativa 4			0.0			0.0
E. Dependencia o Unidad Administrativa 5			0.0			0.0
F. Dependencia o Unidad Administrativa 6			0.0			0.0
G. Dependencia o Unidad Administrativa 7			0.0			0.0
H. Dependencia o Unidad Administrativa xx			0.0			0.0
II. Gasto Etiquetado (II=A+B+C+D+E+F+G+H)	29,113.3	6,471.6	35,584.9	0.0	35,422.8	35,584.9
Tecnológico de Estudios Superiores de Chimalhuacán (205BF000000)	29,113.3	6,471.6	35,584.9	0.0	35,422.8	35,584.9
B. Dependencia o Unidad Administrativa 2			0.0			0.0
C. Dependencia o Unidad Administrativa 3			0.0			0.0
D. Dependencia o Unidad Administrativa 4			0.0			0.0
E. Dependencia o Unidad Administrativa 5			0.0			0.0
F. Dependencia o Unidad Administrativa 6			0.0			0.0
G. Dependencia o Unidad Administrativa 7			0.0			0.0
H. Dependencia o Unidad Administrativa xx			0.0			0.0
III. Total de Egresos (III = I + II)	70,769.2	19,196.1	89,965.3	0.0	86,731.7	89,965.3

**Formato 6 c) Estado Analítico del Ejercicio del Presupuesto de Egresos Detallado - LDF
(Clasificación Funcional)**

Tecnológico de Estudios Superiores de Chimalhuacán Estado Analítico del Ejercicio del Presupuesto de Egresos Detallado Clasificación Funcional (Finalidad y Función) Del 1 de Enero al 31 de Diciembre de 2017 (MILES DE PESOS)						
Concepto (c)	Egresos					Subejercicio (e)
	Aprobado (d)	Ampliaciones/ (Reducciones)	Modificado	Devengado	Pagado	
I. Gasto No Etiquetado (I=A+B+C+D)	41,655.9	12,724.5	54,380.4	0.0	51,308.9	54,380.4
A. Gobierno (A=a1+a2+a3+a4+a5+a6+a7+a8)	0.0	0.0	0.0	0.0	0.0	0.0
a1) Legislación			0.0			0.0
a2) Justicia			0.0			0.0
a3) Coordinación de la Política de Gobierno			0.0			0.0
a4) Relaciones Exteriores			0.0			0.0
a5) Asuntos Financieros y Hacendarios			0.0			0.0
a6) Seguridad Nacional			0.0			0.0
a7) Asuntos de Orden Público y de Seguridad Interior			0.0			0.0
a8) Otros Servicios Generales			0.0			0.0
B. Desarrollo Social (B=b1+b2+b3+b4+b5+b6+b7)	41,655.9	9,491.1	51,147.0	0.0	48,075.5	51,147.0
b1) Protección Ambiental			0.0			0.0
b2) Vivienda y Servicios a la Comunidad			0.0			0.0
b3) Salud			0.0			0.0
b4) Recreación, Cultura y Otras Manifestaciones Sociales			0.0			0.0
b5) Educación	41,655.9	9,491.1	51,147.0	0.0	48,075.5	51,147.0
b6) Protección Social			0.0			0.0
b7) Otros Asuntos Sociales			0.0			0.0
C. Desarrollo Económico (C=c1+c2+c3+c4+c5+c6+c7+c8+c9)	0.0	0.0	0.0	0.0	0.0	0.0
c1) Asuntos Económicos, Comerciales y Laborales en General			0.0			0.0
c2) Agropecuaria, Silvicultura, Pesca y Caza			0.0			0.0
c3) Combustibles y Energía			0.0			0.0
c4) Minería, Manufacturas y Construcción			0.0			0.0
c5) Transporte			0.0			0.0
c6) Comunicaciones			0.0			0.0
c7) Turismo			0.0			0.0
c8) Ciencia, Tecnología e Innovación			0.0			0.0
c9) Otras Industrias y Otros Asuntos Económicos			0.0			0.0
D. Otras No Clasificadas en Funciones Anteriores (D=d1+d2+d3+d4)	0.0	3,233.4	3,233.4	0.0	3,233.4	3,233.4
d1) Transacciones de la Deuda Pública / Costo Financiero de la Deuda			0.0			0.0
d2) Transferencias, Participaciones y Aportaciones Entre Diferentes Niveles y Ordenes de Gobierno			0.0			0.0
d3) saneamiento del Sistema Financiero			0.0			0.0
d4) Adeudos de Ejercicios Fiscales Anteriores		3,233.4	3,233.4	0.0	3,233.4	3,233.4
II. Gasto Etiquetado (II=A+B+C+D)	29,113.3	6,471.6	35,584.9	0.0	35,422.8	35,584.9
A. Gobierno (A=a1+a2+a3+a4+a5+a6+a7+a8)	0.0	0.0	0.0	0.0	0.0	0.0
a1) Legislación			0.0			0.0
a2) Justicia			0.0			0.0
a3) Coordinación de la Política de Gobierno			0.0			0.0
a4) Relaciones Exteriores			0.0			0.0
a5) Asuntos Financieros y Hacendarios			0.0			0.0
a6) Seguridad Nacional			0.0			0.0
a7) Asuntos de Orden Público y de Seguridad Interior			0.0			0.0
a8) Otros Servicios Generales			0.0			0.0
B. Desarrollo Social (B=b1+b2+b3+b4+b5+b6+b7)	29,113.3	6,471.6	35,584.9	0.0	35,422.8	35,584.9
b1) Protección Ambiental			0.0			0.0
b2) Vivienda y Servicios a la Comunidad			0.0			0.0
b3) Salud			0.0			0.0
b4) Recreación, Cultura y Otras Manifestaciones Sociales			0.0			0.0
b5) Educación	29,113.3	6,471.6	35,584.9	0.0	35,422.8	35,584.9
b6) Protección Social			0.0			0.0
b7) Otros Asuntos Sociales			0.0			0.0
C. Desarrollo Económico (C=c1+c2+c3+c4+c5+c6+c7+c8+c9)	0.0	0.0	0.0	0.0	0.0	0.0
c1) Asuntos Económicos, Comerciales y Laborales en General			0.0			0.0
c2) Agropecuaria, Silvicultura, Pesca y Caza			0.0			0.0
c3) Combustibles y Energía			0.0			0.0
c4) Minería, Manufacturas y Construcción			0.0			0.0
c5) Transporte			0.0			0.0
c6) Comunicaciones			0.0			0.0
c7) Turismo			0.0			0.0
c8) Ciencia, Tecnología e Innovación			0.0			0.0
c9) Otras Industrias y Otros Asuntos Económicos			0.0			0.0
D. Otras No Clasificadas en Funciones Anteriores (D=d1+d2+d3+d4)	0.0	0.0	0.0	0.0	0.0	0.0
d1) Transacciones de la Deuda Pública / Costo Financiero de la Deuda			0.0			0.0
d2) Transferencias, Participaciones y Aportaciones Entre Diferentes Niveles y Ordenes de Gobierno			0.0			0.0
d3) saneamiento del Sistema Financiero			0.0			0.0
d4) Adeudos de Ejercicios Fiscales Anteriores			0.0			0.0
III. Total de Egresos (III = I + II)	70,769.2	19,196.1	89,965.3	0.0	86,731.7	89,965.3

**Formato 6 d) Estado Analítico del Ejercicio del Presupuesto de Egresos Detallado - LDF
(Clasificación de Servicios Personales por Categoría)**

Tecnológico de Estudios Superiores de Chimalhuacán Estado Analítico del Ejercicio del Presupuesto de Egresos Detallado Clasificación de Servicios Personales por Categoría Del 1 de Enero al 31 de Diciembre de 2017 (MILES DE PESOS)						
Concepto (c)	Egresos					Subejercicio
	Aprobado	Ampliaciones/ (Reducciones)	Modificado	Devengado	Pagado	
I. Gasto No Etiquetado (I=A+B+C+D+E+F)	28,936.1	7,167.0	36,103.1	0.0	33,146.5	36,103.1
A. Personal Administrativo y de Servicio Público	28,936.1	7,167.0	36,103.1	0.0	33,146.5	36,103.1
B. Magisterio			0.0			0.0
C. Servicios de Salud (C=c1+c2)	0.0	0.0	0.0	0.0	0.0	0.0
c1) Personal Administrativo			0.0			0.0
c2) Personal Médico, Paramédico y afín			0.0			0.0
D. Seguridad Pública			0.0			0.0
E. Gastos asociados a la implementación de nuevas leyes federales o reformas a las mismas (E = e1 + e2)	0.0	0.0	0.0	0.0	0.0	0.0
e1) Nombre del Programa o Ley 1			0.0			0.0
e2) Nombre del Programa o Ley 2			0.0			0.0
F. Sentencias laborales definitivas			0.0			0.0
II. Gasto Etiquetado (II=A+B+C+D+E+F)	20,525.3	6,346.5	26,871.8	0.0	26,870.4	26,871.8
A. Personal Administrativo y de Servicio Público	20,525.3	6,346.5	26,871.8	0.0	26,870.4	26,871.8
B. Magisterio			0.0			0.0
C. Servicios de Salud (C=c1+c2)	0.0	0.0	0.0	0.0	0.0	0.0
c1) Personal Administrativo			0.0			0.0
c2) Personal Médico, Paramédico y afín			0.0			0.0
D. Seguridad Pública			0.0			0.0
E. Gastos asociados a la implementación de nuevas leyes federales o reformas a las mismas (E = e1 + e2)	0.0	0.0	0.0	0.0	0.0	0.0
e1) Nombre del Programa o Ley 1			0.0			0.0
e2) Nombre del Programa o Ley 2			0.0			0.0
F. Sentencias laborales definitivas			0.0			0.0
III. Total del Gasto en Servicios Personales (III = I + II)	49,461.4	13,513.5	62,974.9	0.0	60,016.9	62,974.9